

***БЮЛЛЕТЕНЬ
ОБ ИСПОЛНЕНИИ БЮДЖЕТА
КИРОВСКОГО РАЙОНА
ЗА 1 КВАРТАЛ 2026 ГОДА***

Финансовый отдел Кировского райисполкома

СОСТАВ БЮДЖЕТА КИРОВСКОГО РАЙОНА



Базовый уровень 97,3%*

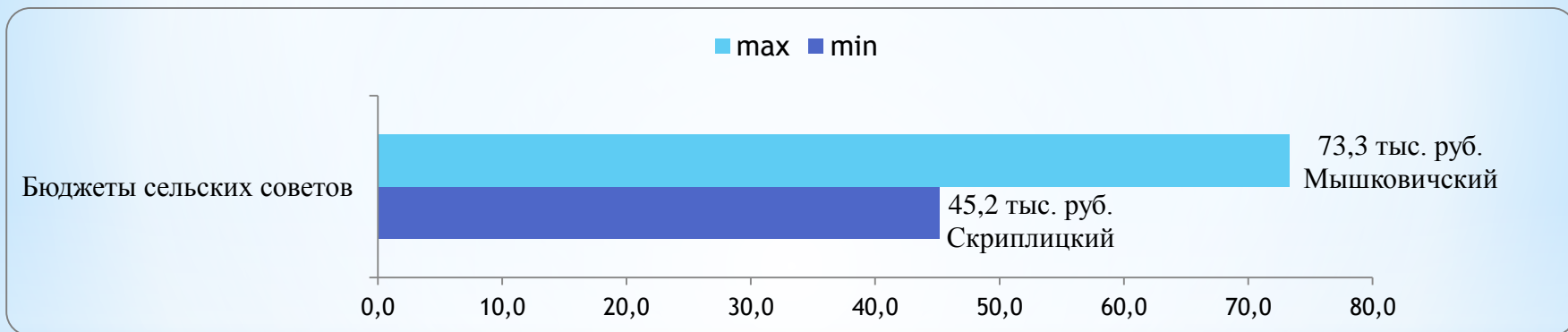
Районный бюджет (1 единица)

Первичный уровень 2,7%*

Бюджеты сельских советов (7 единиц)

* - доля доходов за вычетом средств, передаваемых другим бюджетам

Максимальный и минимальный объемы доходов бюджетов сельских советов



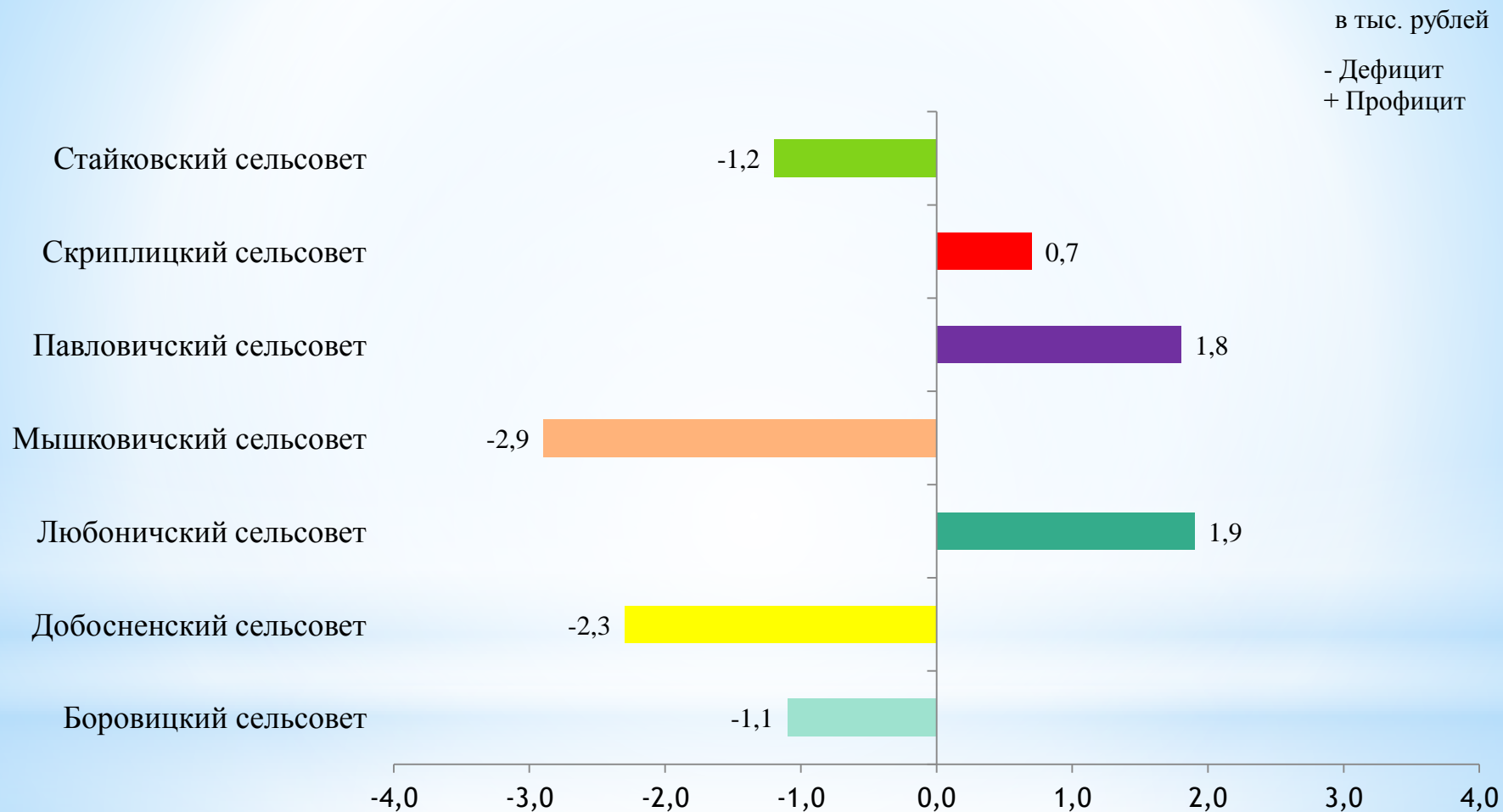
Исполнение бюджета

тыс.рублей

Наименование	ДОХОДЫ			РАСХОДЫ			ДЕФИЦИТ (-); ПРОФИЦИТ (+)	
	Уточненный годовой план	Исполнено	%	Уточненный годовой план	Исполнено	%	Уточненный годовой план	Исполнено
Консолидированный бюджет	69 302,7	14 571,7	21,0	69 892,0	15 426,5	22,1	-589,3	-854,8
Районный бюджет	67 587,8	14 180,8	21,0	68 174,3	15 032,5	22,1	586,5	-851,7
Бюджеты сельских Советов	1 714,9	390,9	22,8	1 717,7	394,0	22,9	-2,8	-3,1
<i>Боровицкий</i>	306,8	49,7	16,2	307,2	50,8	16,5	-0,4	-1,1
<i>Добосненский</i>	222,0	56,5	25,5	222,4	58,8	26,4	-0,4	-2,3
<i>Любоничский</i>	227,6	54,3	23,9	227,9	52,4	23,0	-0,3	1,9
<i>Мышковичский</i>	331,0	73,3	22,1	331,5	76,2	23,0	-0,5	-2,9
<i>Павловичский</i>	223,0	66,6	29,9	223,5	64,8	29,0	-0,5	1,8
<i>Скрипицкий</i>	184,0	45,2	24,6	184,4	44,5	24,1	-0,4	0,7
<i>Стайковский</i>	220,5	45,3	20,5	220,8	46,5	21,1	-0,3	-1,2

Согласно статье 7 Бюджетного кодекса Республики Беларусь консолидированный бюджет – свод бюджетов на соответствующей территории без учета межбюджетных трансфертов между этими бюджетами, бюджетных кредитов и процентов за пользование ими

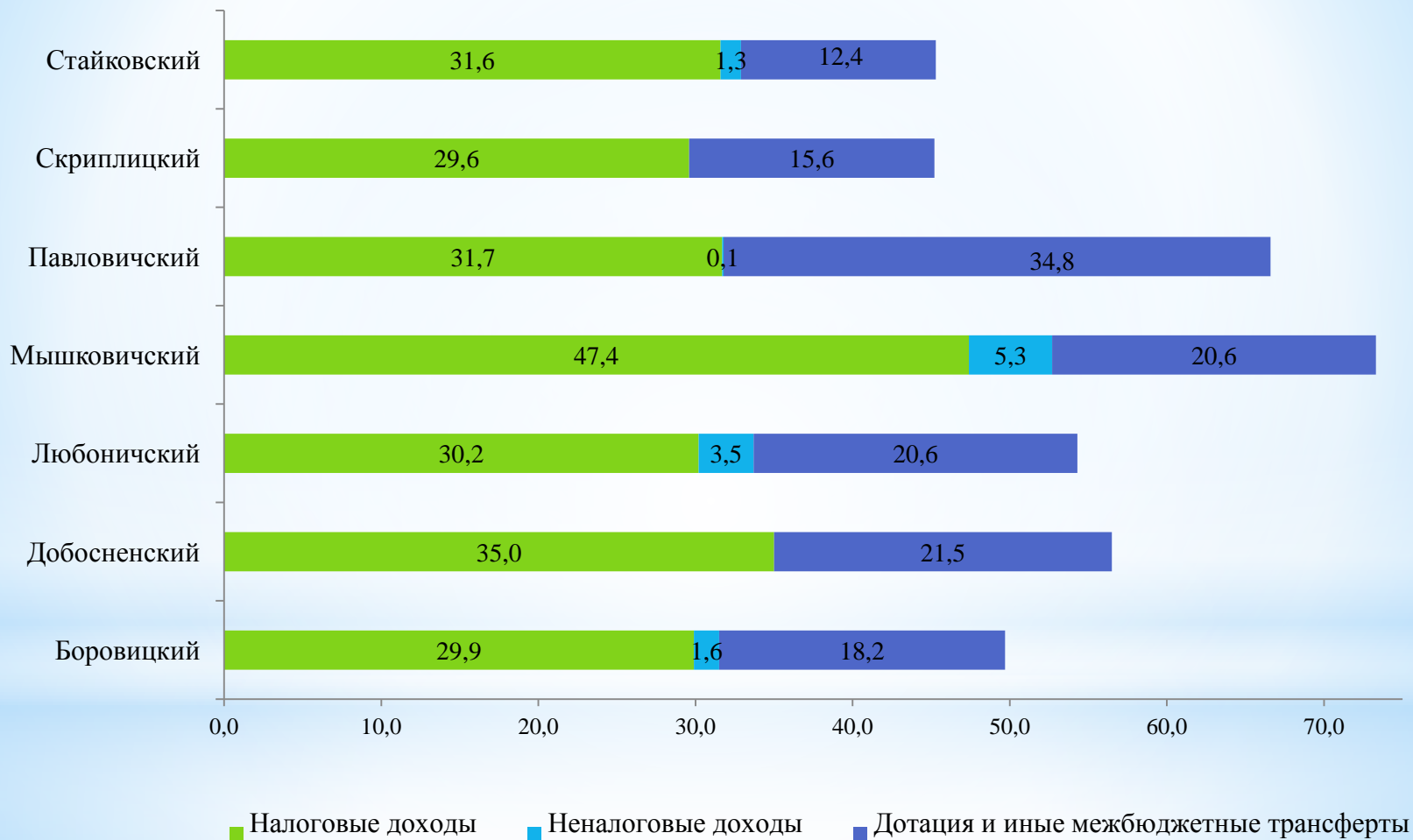
Результат исполнения бюджетов сельских советов



Общий дефицит консолидированного бюджета района за 1 квартал 2026 года составил 854,8 тыс. рублей

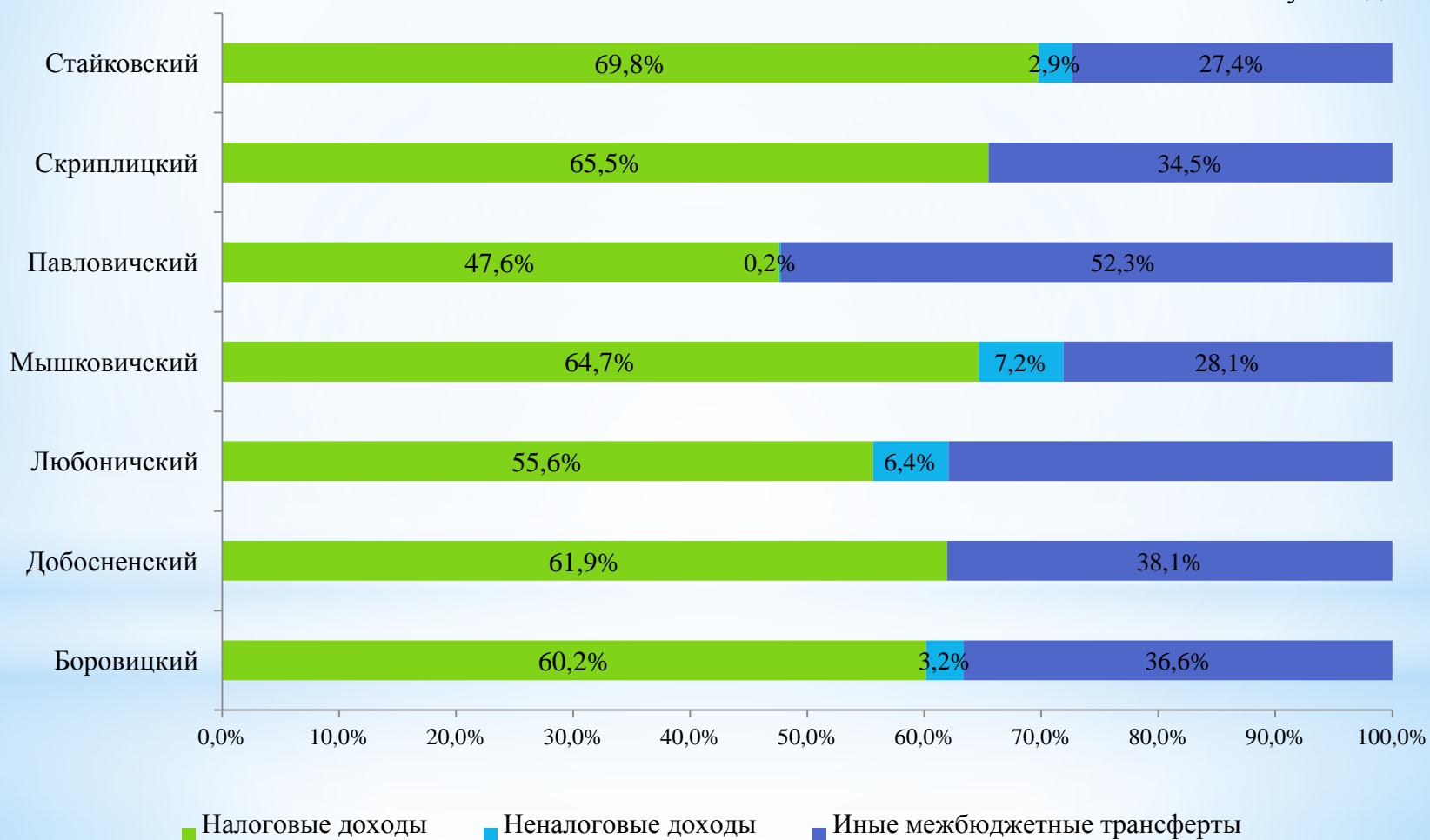
Состав доходов бюджетов сельских советов

в тыс. рублей



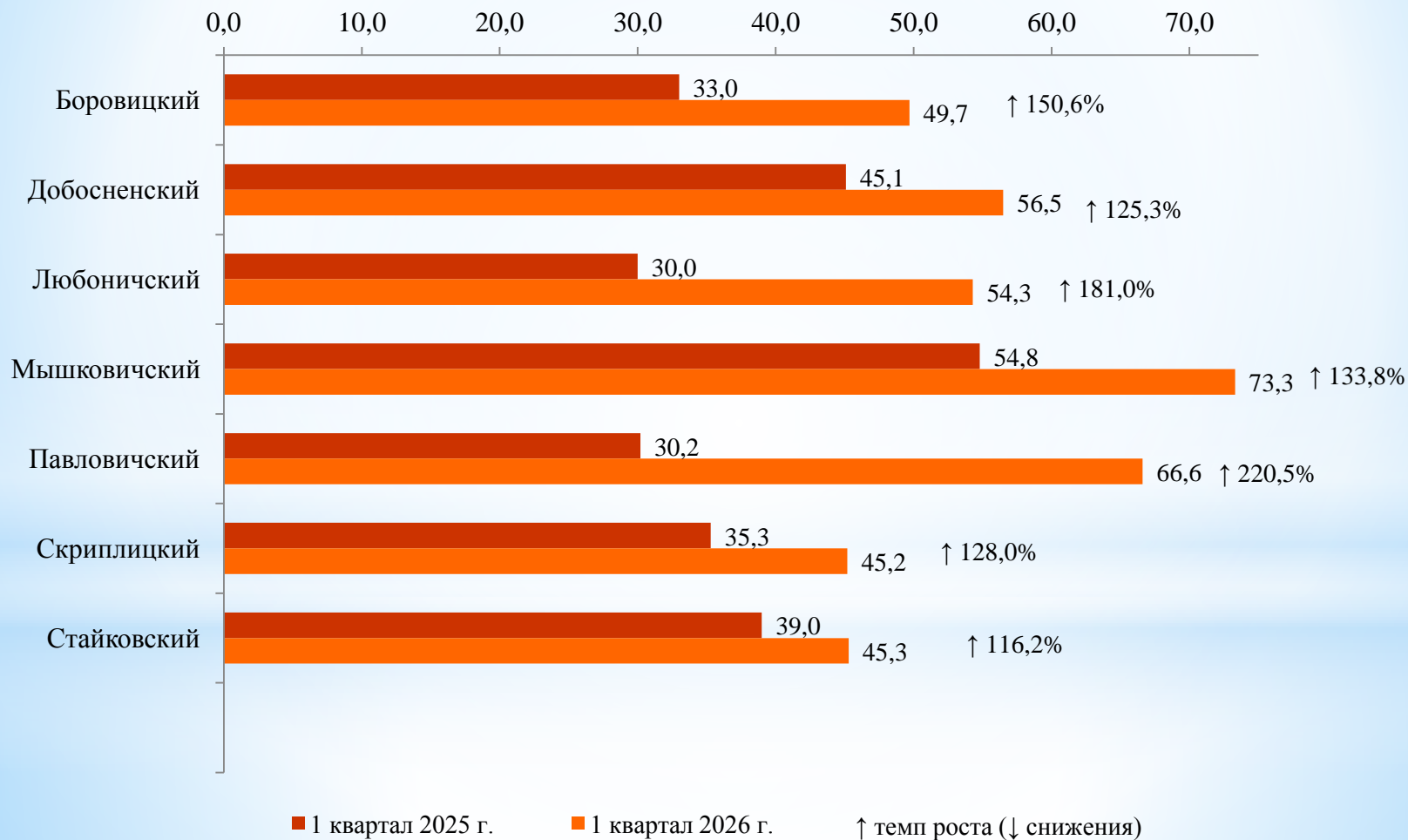
Структура доходов бюджетов сельских советов

в % к общей
сумме доходов



Динамика доходов сельских Советов

в тыс.рублей



Состав расходов консолидированного бюджета Кировского района по функциональной классификации

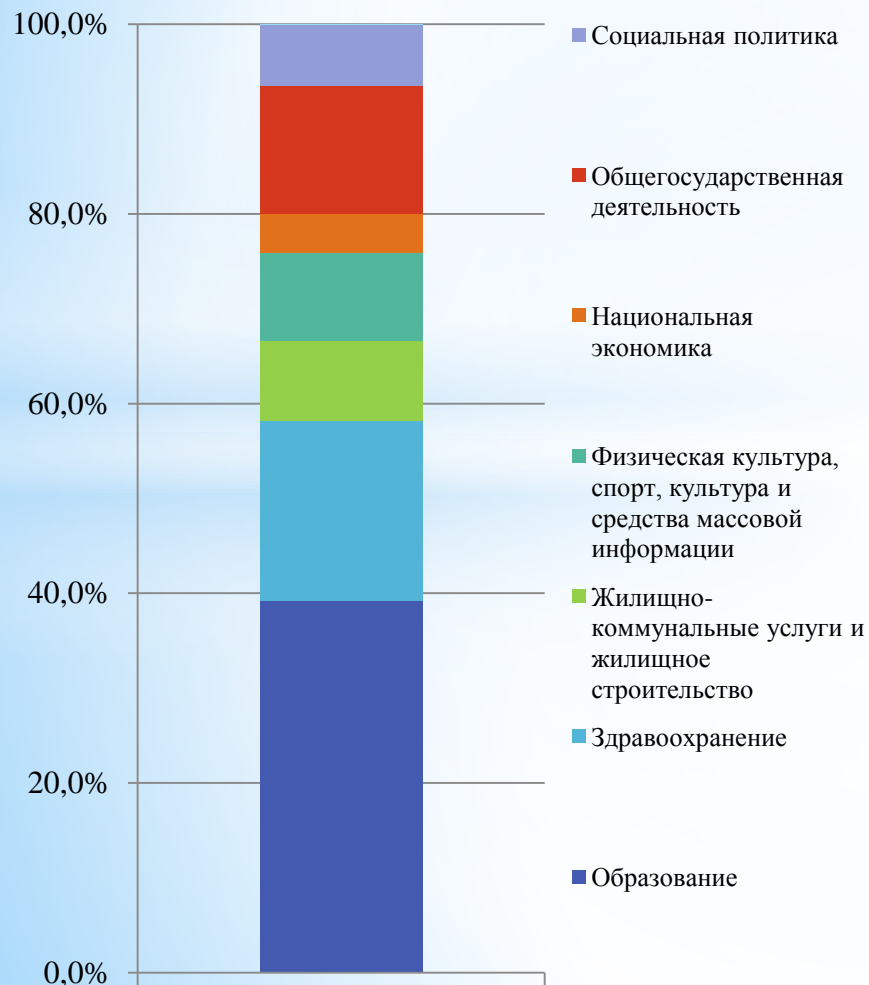
в тыс.рублей

Образование	6 060,2	Национальная экономика	629,1
Здравоохранение	2 912,2	Общегосударственная деятельность	2 084,4
Жилищно-коммунальные услуги и жилищное строительство	1 295,6	Социальная политика	996,8
Физическая культура, спорт, культура и средства массовой информации	1 443,4	Другие отрасли	4,8

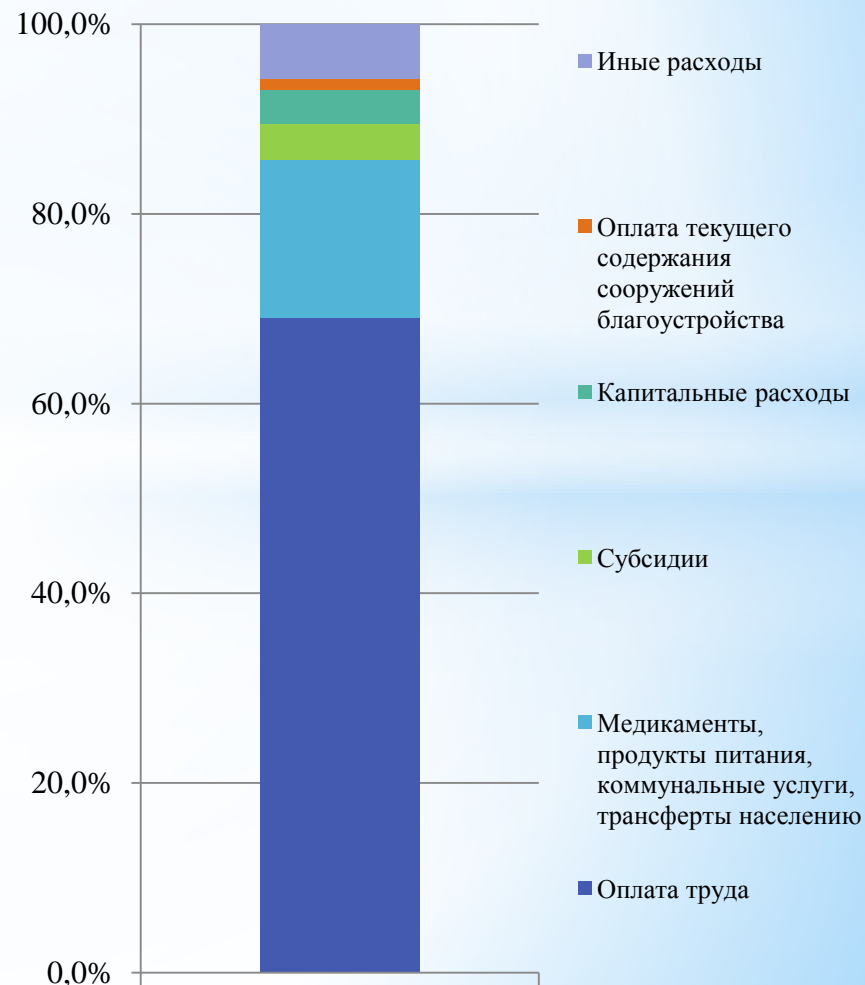
Структура расходов консолидированного бюджета

% к общей сумме расходов

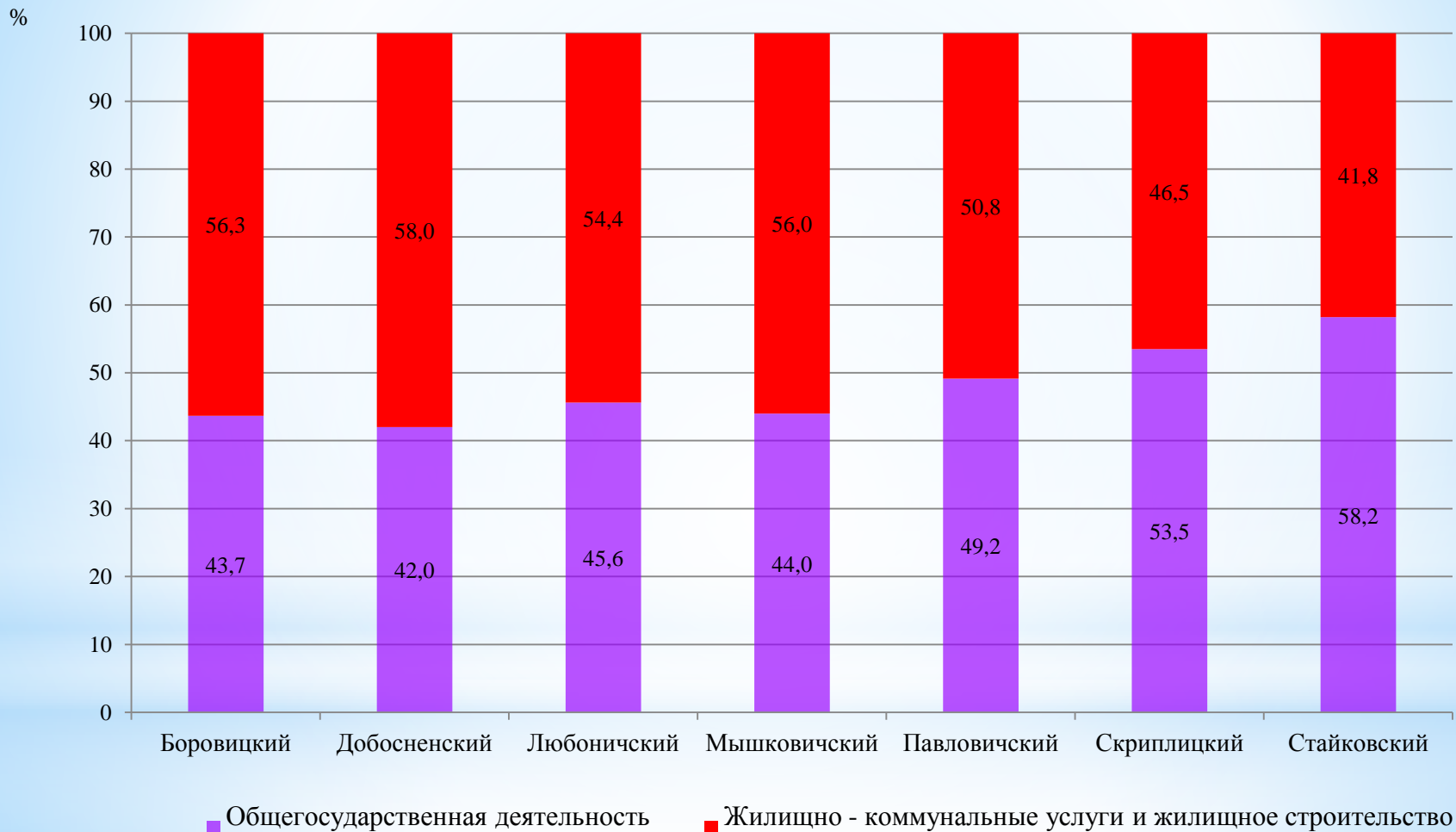
По функциональной классификации



По экономической классификации



Структура расходов бюджетов сельских Советов по функциональной классификации



Состав расходов консолидированного бюджета Кировского района по экономической классификации

в тыс.рублей

Оплата труда

10 287,7

Оплата текущего содержания сооружений
благоустройства

506,6

Медикаменты, продукты питания,
коммунальные услуги, трансферты
населению

2 626,0

Капитальные расходы

310,6

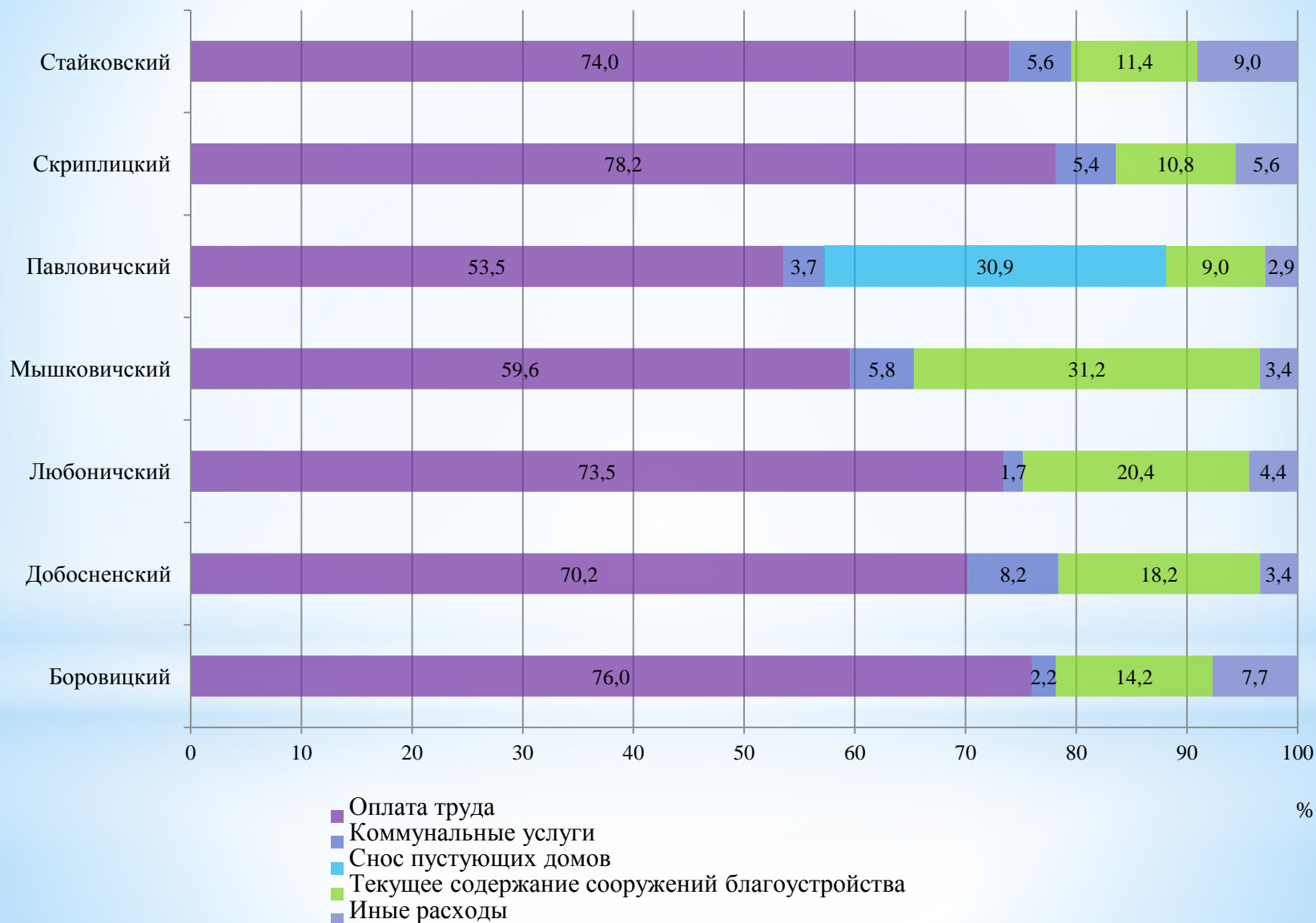
Субсидии

888,8

Иные расходы

806,8

Структура расходов бюджетов сельских Советов по экономической классификации



Динамика расходов сельских Советов

в тыс. рублей

