

**БЮЛЛЕТЕНЬ
ОБ ИСПОЛНЕНИИ БЮДЖЕТА
КИРОВСКОГО РАЙОНА
ЗА 1 КВАРТАЛ 2018 ГОДА**

Финансовый отдел Кировского райисполкома

СОСТАВ БЮДЖЕТА КИРОВСКОГО РАЙОНА



Базовый уровень 97,6%*

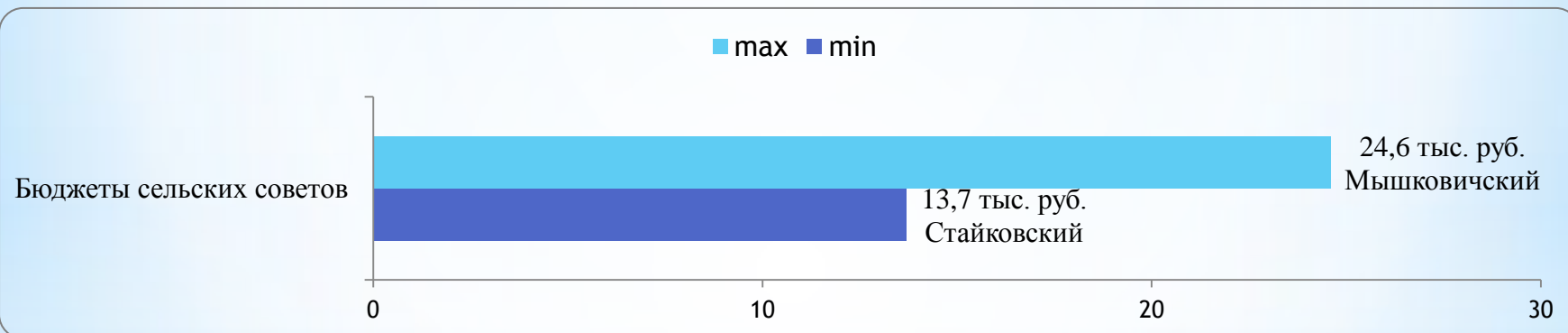
Районный бюджет (1 единица)

Первичный уровень 2,4%*

Бюджеты сельских советов (7 единиц)

* - доля доходов за вычетом средств, передаваемых другим бюджетам

Максимальный и минимальный объемы доходов бюджетов сельских советов



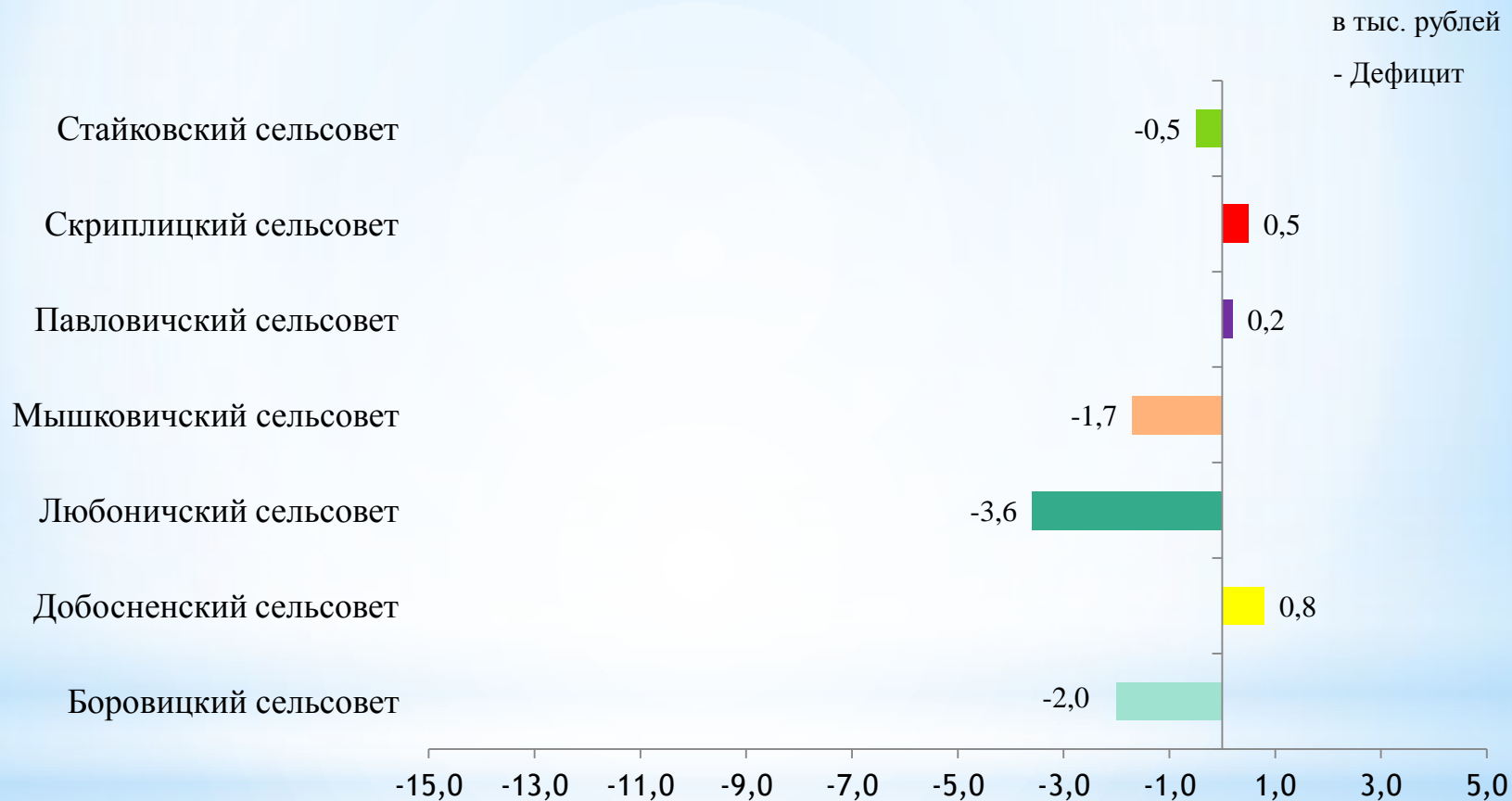
Исполнение бюджета

тыс.рублей

Наименование	ДОХОДЫ			РАСХОДЫ			ДЕФИЦИТ (-); ПРОФИЦИТ (+)	
	Уточненный годовой план	Исполнено	%	Уточненный годовой план	Исполнено	%	Уточненный годовой план	Исполнено
Консолидированный бюджет	26 147,8	6 485,0	24,8	26 147,8	6 479,3	24,8	0,0	5,7
Районный бюджет	25 589,4	6 364,6	24,9	25 589,4	6 352,6	24,8	0,0	12,0
Бюджеты сельских Советов	558,4	120,4	21,6	558,4	126,7	22,7	0,0	-6,3
<i>Боровицкий</i>	72,2	16,0	22,2	72,2	18,0	24,9	0,0	-2,0
<i>Добосненский</i>	91,9	19,1	20,8	91,9	18,3	19,9	0,0	0,8
<i>Любоничский</i>	71,7	16,7	23,3	71,7	20,3	28,3	0,0	-3,6
<i>Мышковичский</i>	111,9	24,6	22,0	111,9	26,3	23,5	0,0	-1,7
<i>Павловичский</i>	73,9	14,9	20,2	73,9	14,7	19,9	0,0	0,2
<i>Скрипицкий</i>	64,0	15,4	24,1	64,0	14,9	23,3	0,0	0,5
<i>Стайковский</i>	72,8	13,7	18,8	72,8	14,2	19,5	0,0	-0,5

Согласно статье 7 Бюджетного кодекса Республики Беларусь консолидированный бюджет – свод бюджетов на соответствующей территории без учета межбюджетных трансфертов между этими бюджетами, бюджетных кредитов и процентов за пользование ими

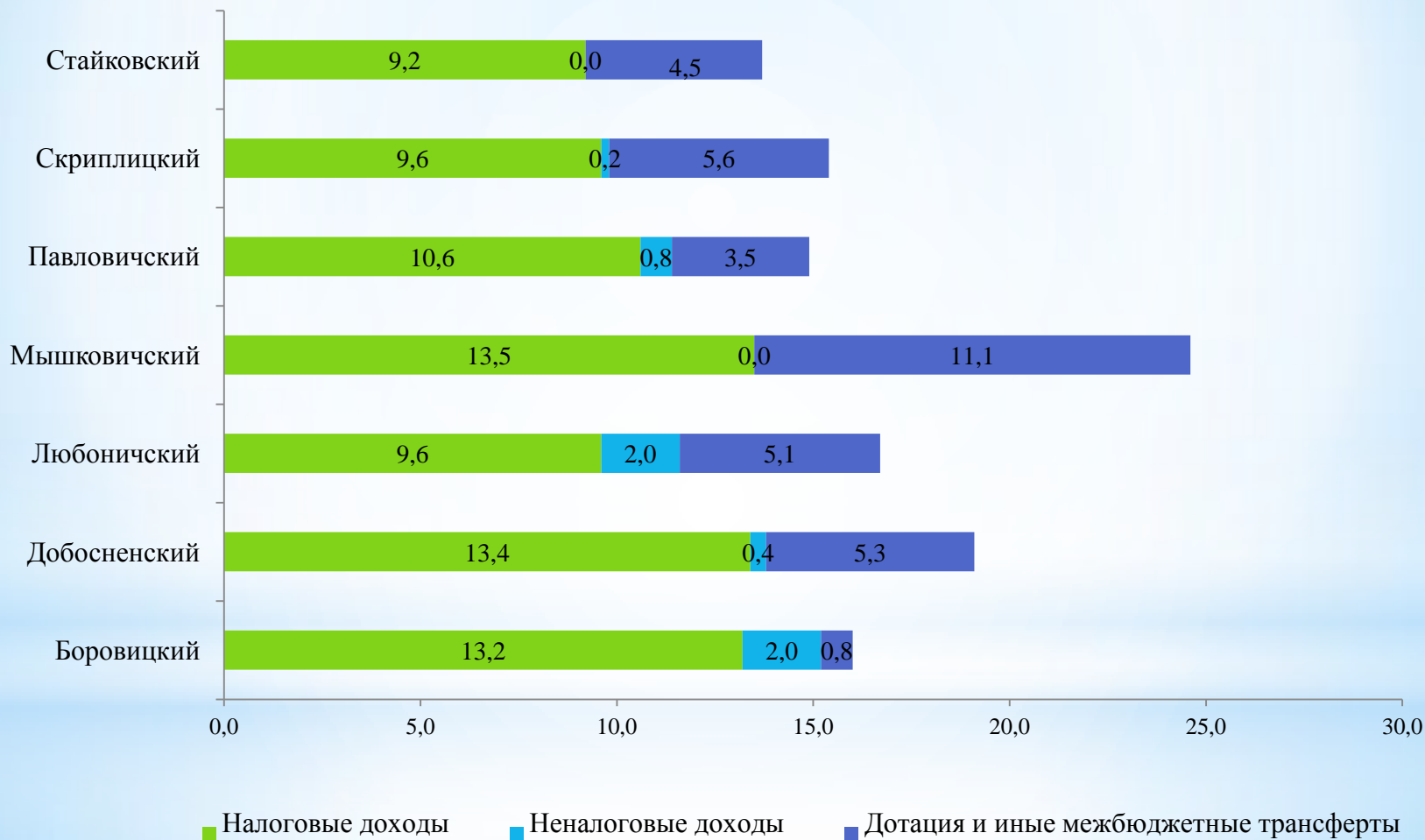
Результат исполнения бюджетов сельских советов



Общий профицит консолидированного бюджета района за 1 квартал 2018 года составил 5,7 тыс. рублей

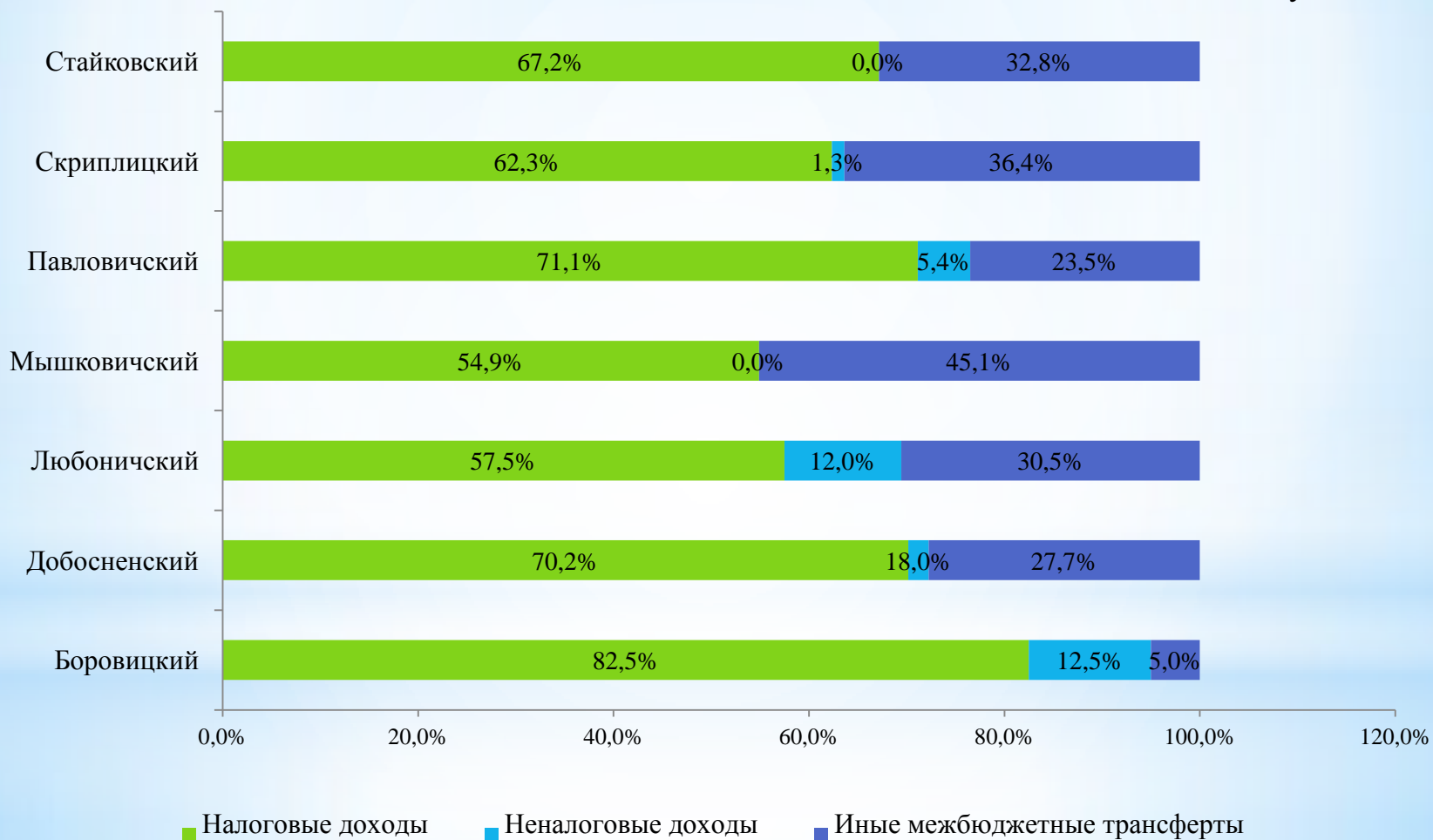
Состав доходов бюджетов сельских советов

в тыс. рублей



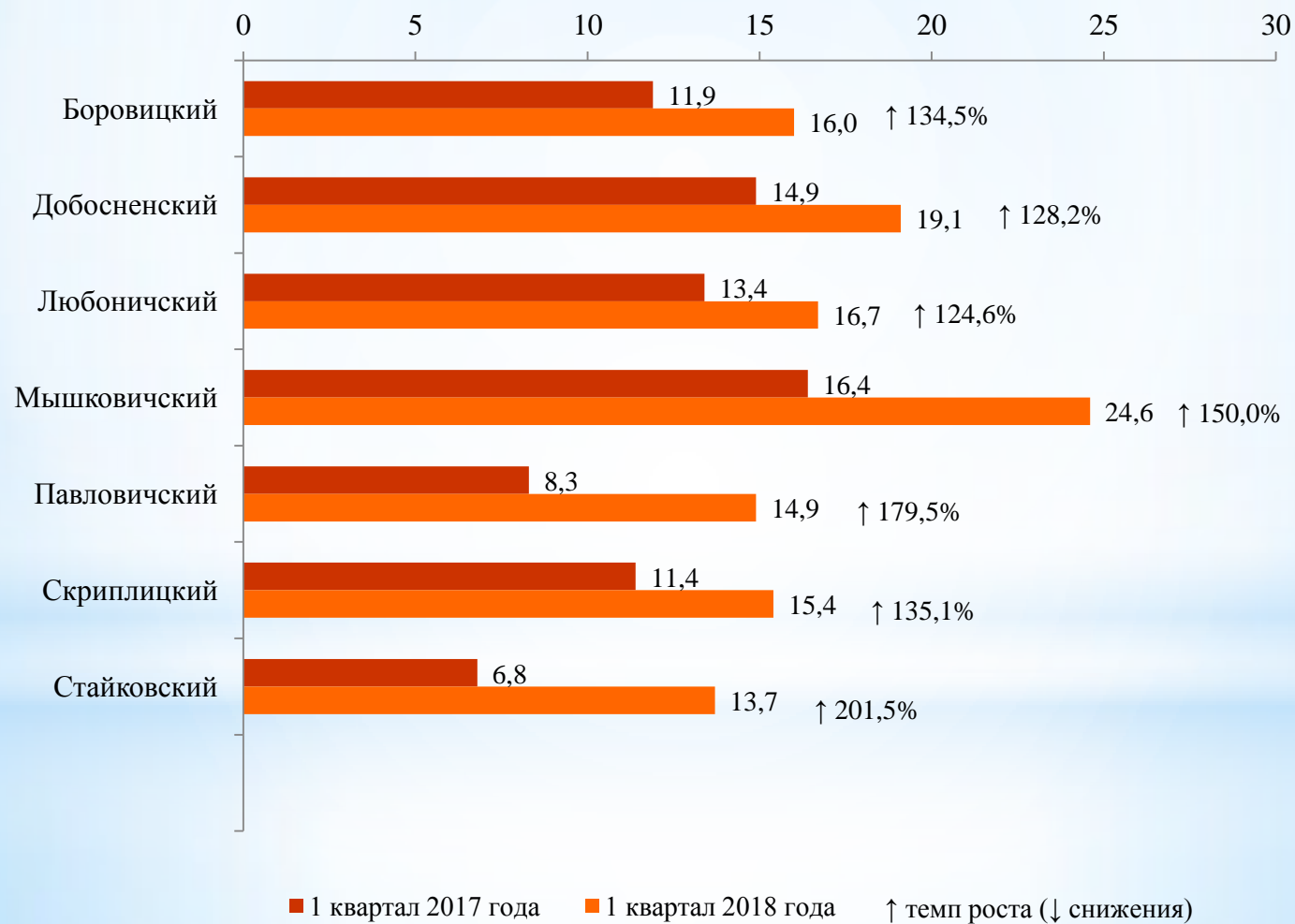
Структура доходов бюджетов сельских советов

в % к общей
сумме доходов



Динамика доходов сельских Советов

в тыс.рублей



Состав расходов консолидированного бюджета Кировского района по функциональной классификации

в тыс.рублей

Образование

2 881,8

Национальная экономика

326,3

Здравоохранение

1 204,2

Общегосударственная деятельность

639,6

Жилищно-коммунальные услуги и
жилищное строительство

478,1

Социальная политика

398,1

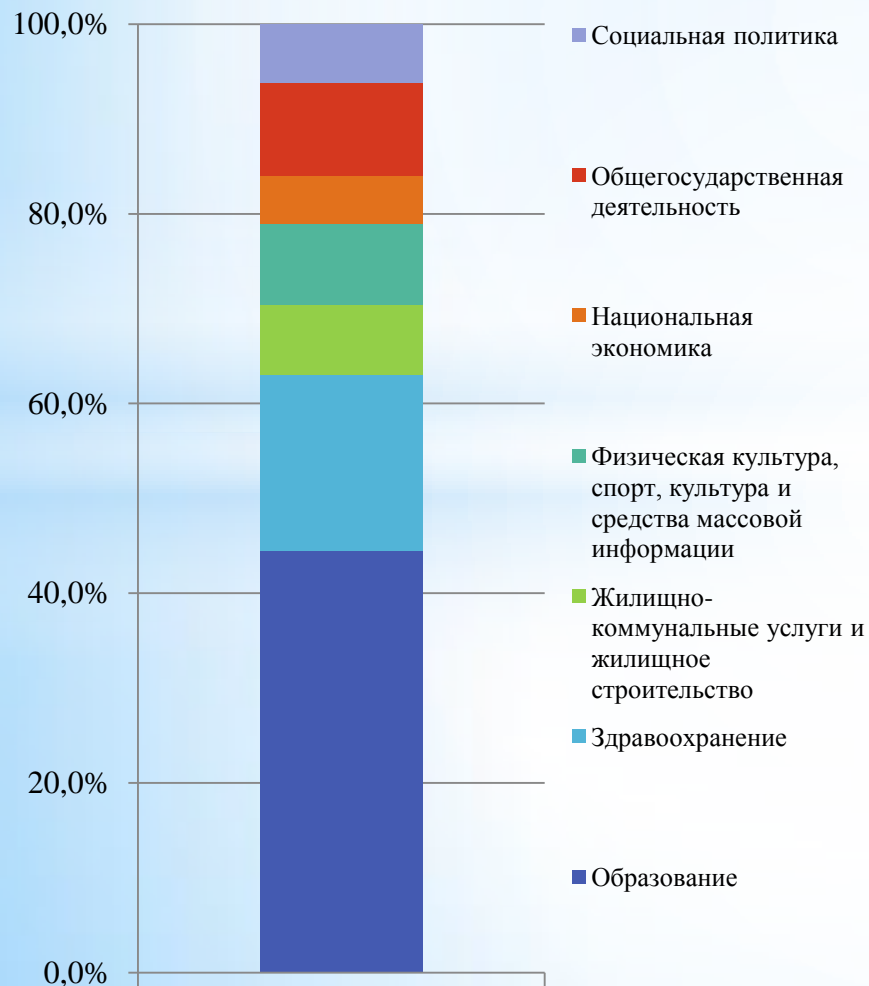
Физическая культура, спорт, культура и
средства массовой информации

551,2

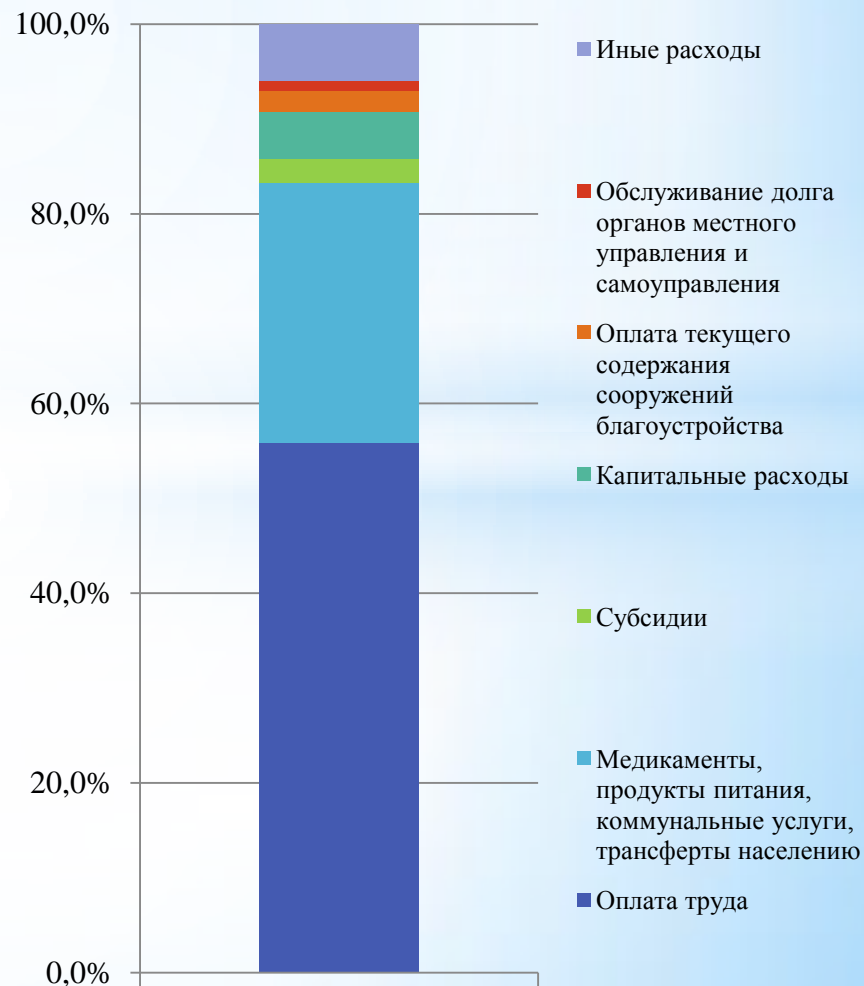
Структура расходов консолидированного бюджета

% к общей сумме расходов

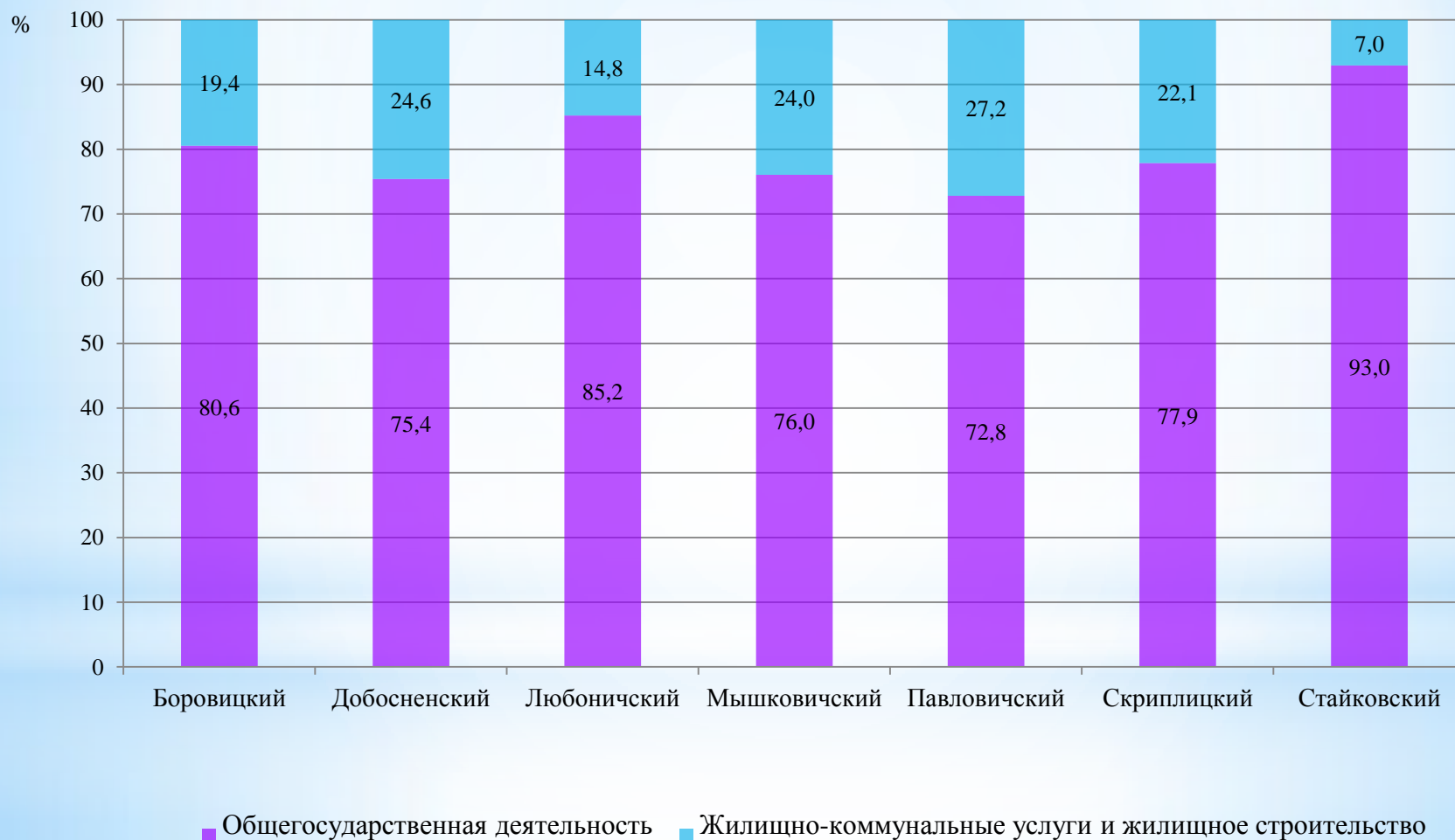
По функциональной классификации



По экономической классификации



Структура расходов бюджетов сельских Советов по функциональной классификации



Состав расходов консолидированного бюджета Кировского района по экономической классификации

в тыс.рублей

Оплата труда

3 617,2

Оплата текущего содержания сооружений
благоустройства

142,1

Медикаменты, продукты питания,
коммунальные услуги, трансферты
населению

1 778,5

Обслуживание долга органов местного
управления и самоуправления

67,5

Субсидии

168,5

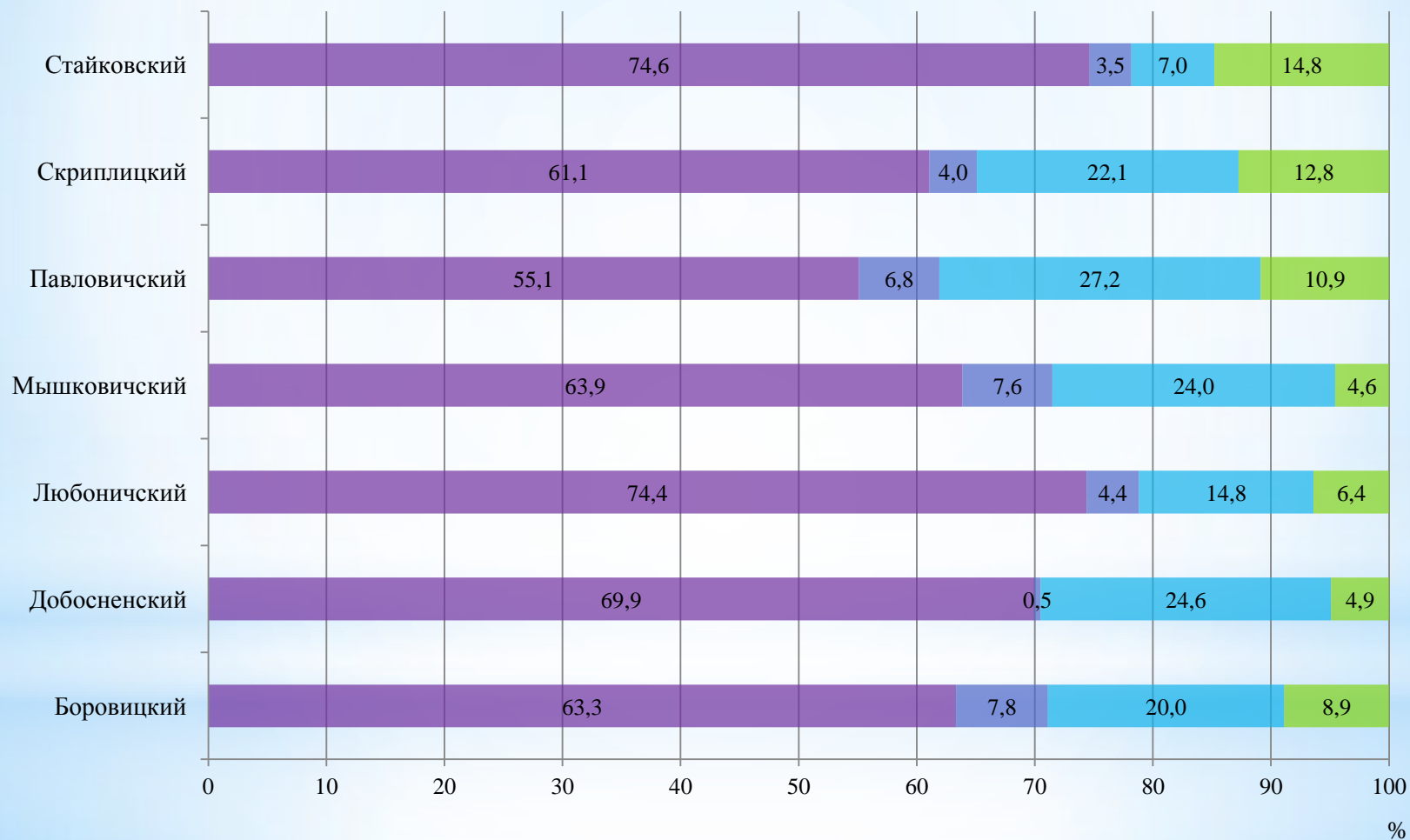
Иные расходы

388,5

Капитальные расходы

317,0

Структура расходов бюджетов сельских Советов по экономической классификации



■ Оплата труда ■ Коммунальные услуги ■ Текущее содержание сооружений благоустройства ■ Иные расходы

Динамика расходов сельских Советов

в тыс. рублей

