

**БЮЛЛЕТЕНЬ  
ОБ ИСПОЛНЕНИИ БЮДЖЕТА  
КИРОВСКОГО РАЙОНА  
ЗА 1 КВАРТАЛ 2019 ГОДА**

Финансовый отдел Кировского райисполкома

# СОСТАВ БЮДЖЕТА КИРОВСКОГО РАЙОНА



**Базовый уровень 97,0%\***

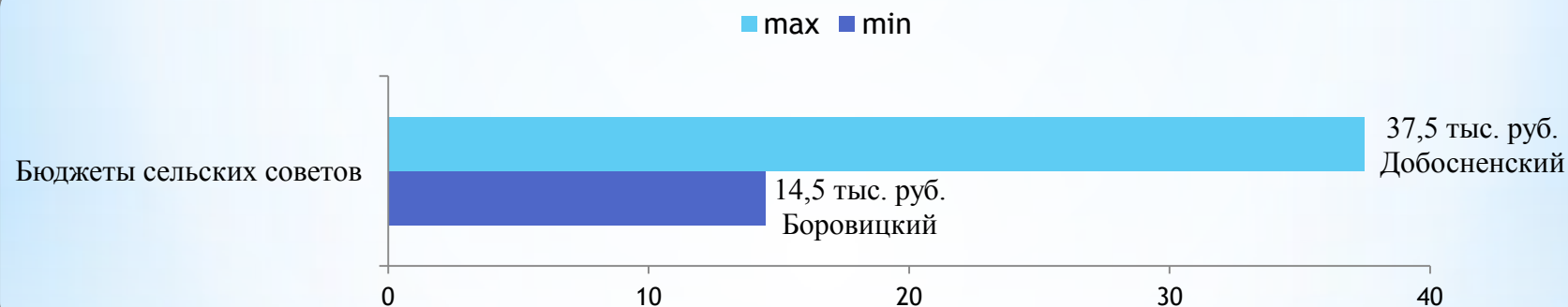
Районный бюджет (1 единица)

**Первичный уровень 3,0%\***

Бюджеты сельских советов (7 единиц)

\* - доля доходов за вычетом средств, передаваемых другим бюджетам

# Максимальный и минимальный объемы доходов бюджетов сельских советов



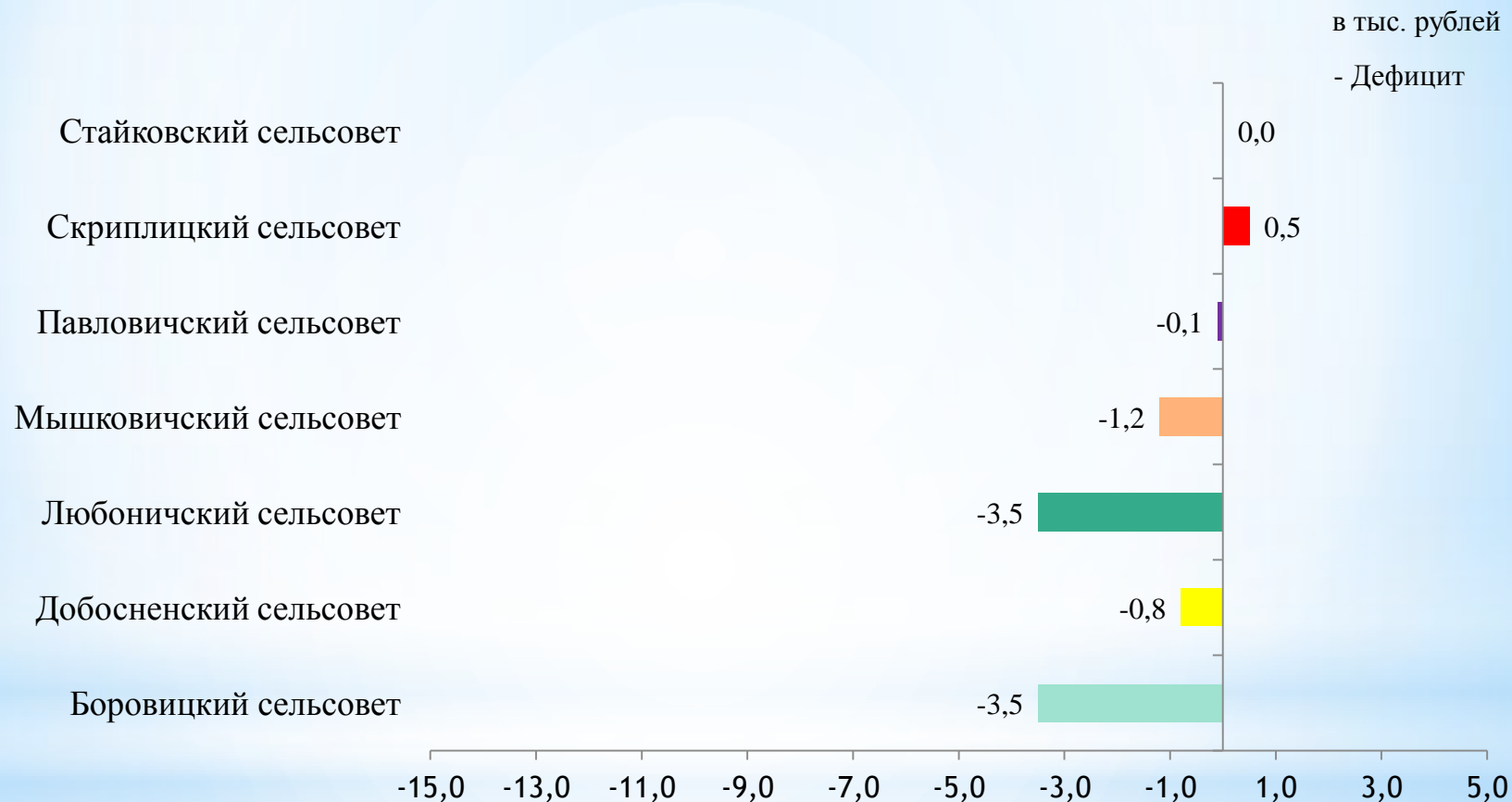
# Исполнение бюджета

тыс.рублей

Наименование	ДОХОДЫ			РАСХОДЫ			ДЕФИЦИТ (-); ПРОФИЦИТ (+)	
	Уточненный годовой план	Исполнено	%	Уточненный годовой план	Исполнено	%	Уточненный годовой план	Исполнено
<b>Консолидированный бюджет</b>	<b>28 860,1</b>	<b>6 095,3</b>	<b>21,1</b>	<b>28 879,5</b>	<b>6 807,3</b>	<b>23,6</b>	<b>-19,4</b>	<b>-712,0</b>
<b>Районный бюджет</b>	<b>28 248,9</b>	<b>5 915,4</b>	<b>20,9</b>	<b>28 268,3</b>	<b>6 618,8</b>	<b>23,4</b>	<b>-19,4</b>	<b>-703,4</b>
<b>Бюджеты сельских Советов</b>	<b>611,2</b>	<b>179,9</b>	<b>29,4</b>	<b>611,2</b>	<b>188,5</b>	<b>30,8</b>	<b>0,0</b>	<b>-8,6</b>
<i>Боровицкий</i>	72,4	14,5	20,0	72,4	18,0	24,9	0,0	-3,5
<i>Добосненский</i>	96,9	37,5	38,7	96,9	38,3	39,5	0,0	-0,8
<i>Любоничский</i>	93,2	34,0	36,5	93,2	37,5	40,2	0,0	-3,5
<i>Мышковичский</i>	101,4	26,4	26,0	101,4	27,6	27,2	0,0	-1,2
<i>Павловичский</i>	84,1	35,0	41,6	84,1	35,1	41,7	0,0	-0,1
<i>Скрипицкий</i>	89,6	17,0	19,0	89,6	16,5	18,4	0,0	0,5
<i>Стайковский</i>	73,6	15,5	21,1	73,6	15,5	21,1	0,0	0,0

Согласно статье 7 Бюджетного кодекса Республики Беларусь консолидированный бюджет – свод бюджетов на соответствующей территории без учета межбюджетных трансфертов между этими бюджетами, бюджетных кредитов и процентов за пользование ими

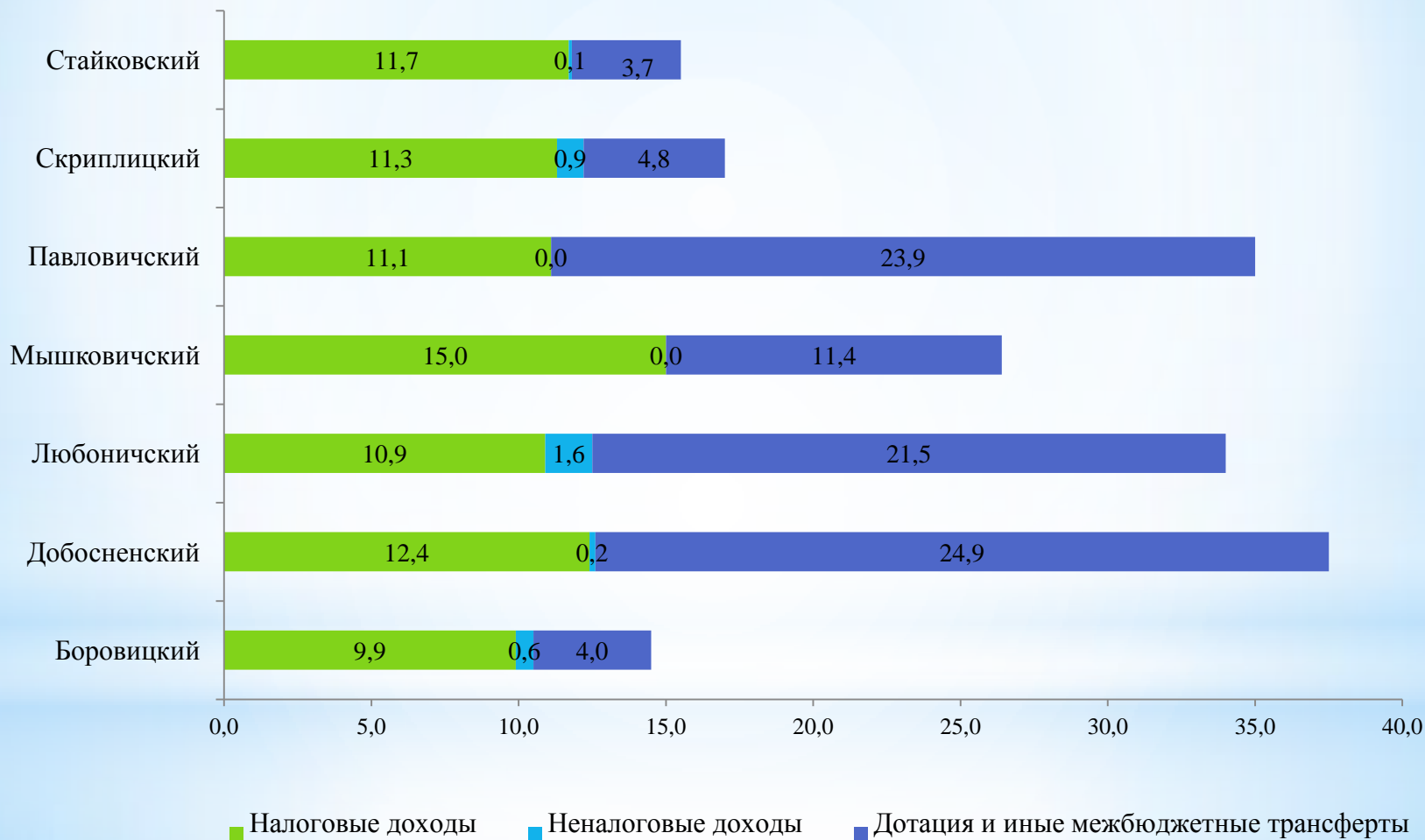
# Результат исполнения бюджетов сельских советов



Общий дефицит консолидированного бюджета района за 1 квартал 2019 года составил 712,0 тыс. рублей

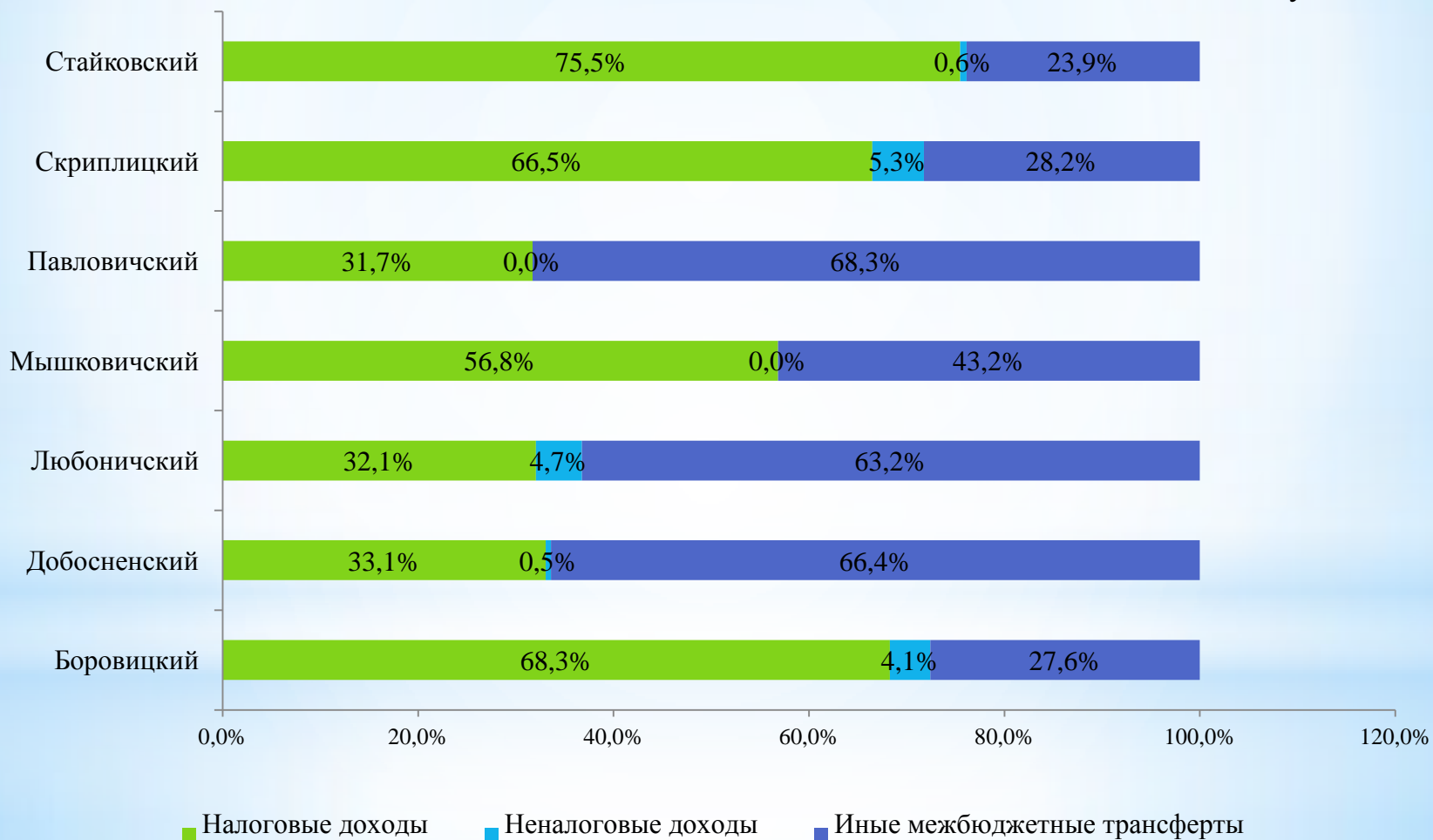
# Состав доходов бюджетов сельских советов

в тыс. рублей



# Структура доходов бюджетов сельских советов

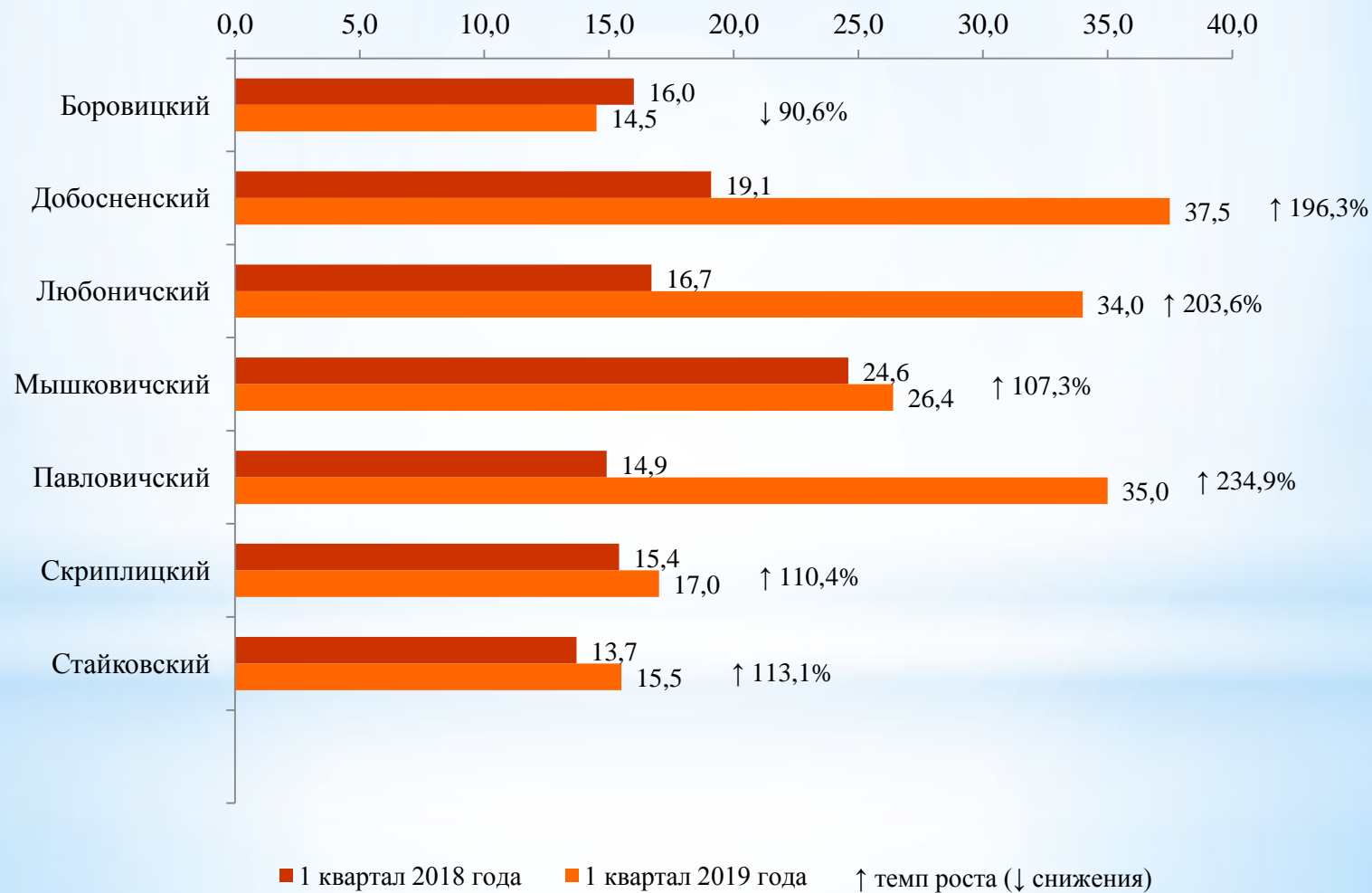
в % к общей  
сумме доходов





# Динамика доходов сельских Советов

в тыс.рублей





# Состав расходов консолидированного бюджета Кировского района по функциональной классификации

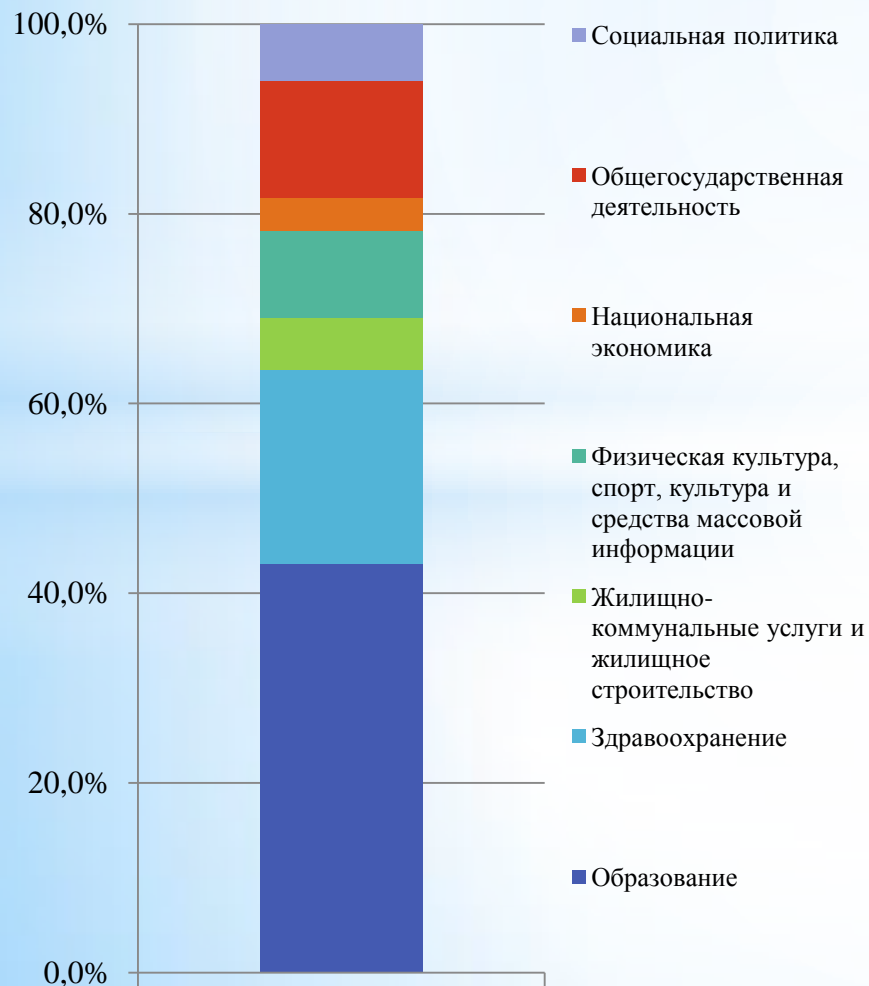
в тыс.рублей

Образование	2 937,6	Национальная экономика	232,1
Здравоохранение	1 387,7	Общегосударственная деятельность	845,1
Жилищно-коммунальные услуги и жилищное строительство	371,8	Социальная политика	402,9
Физическая культура, спорт, культура и средства массовой информации	630,1		

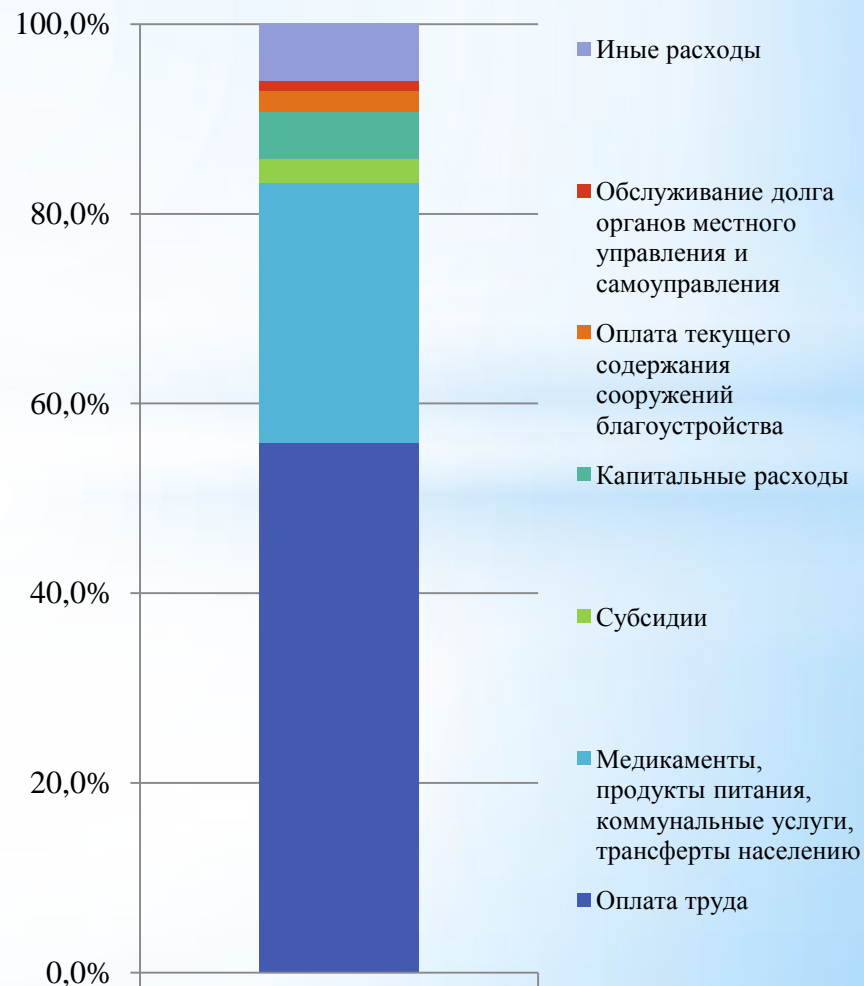
# Структура расходов консолидированного бюджета

% к общей сумме расходов

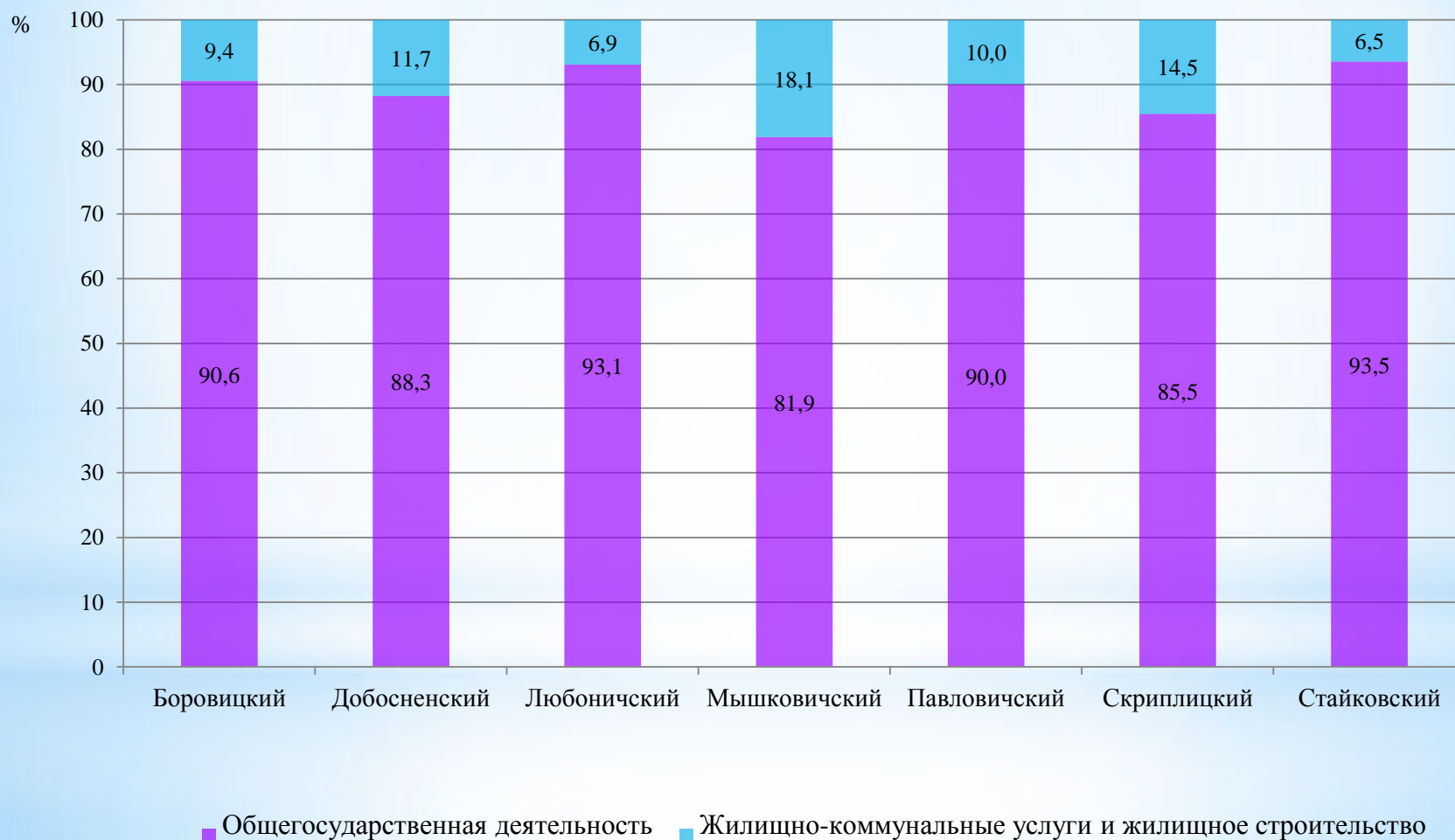
## По функциональной классификации



## По экономической классификации



# Структура расходов бюджетов сельских Советов по функциональной классификации



# Состав расходов консолидированного бюджета Кировского района по экономической классификации

в тыс.рублей

Оплата труда

4 010,9

Оплата текущего содержания сооружений  
благоустройства

201,2

Медикаменты, продукты питания,  
коммунальные услуги, трансферты  
населению

1 634,9

Обслуживание долга органов местного  
управления и самоуправления

64,8

Субсидии

242,7

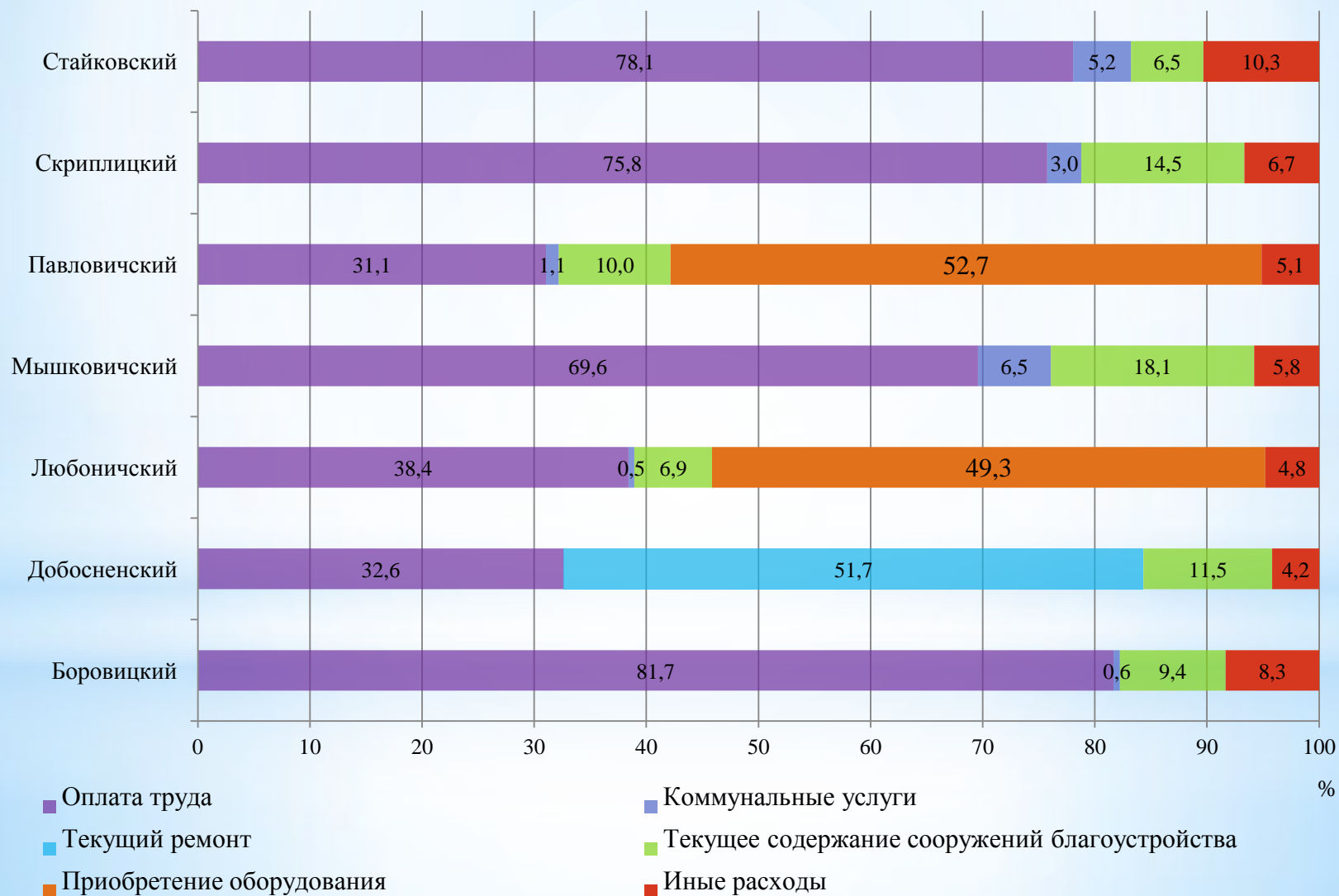
Иные расходы

368,2

Капитальные расходы

284,6

# Структура расходов бюджетов сельских Советов по экономической классификации



# Динамика расходов сельских Советов

в тыс. рублей

