

***БЮЛЛЕТЕНЬ
ОБ ИСПОЛНЕНИИ БЮДЖЕТА
КИРОВСКОГО РАЙОНА
ЗА 1 КВАРТАЛ 2020 ГОДА***

Финансовый отдел Кировского райисполкома

СОСТАВ БЮДЖЕТА КИРОВСКОГО РАЙОНА



Базовый уровень 98,1%*

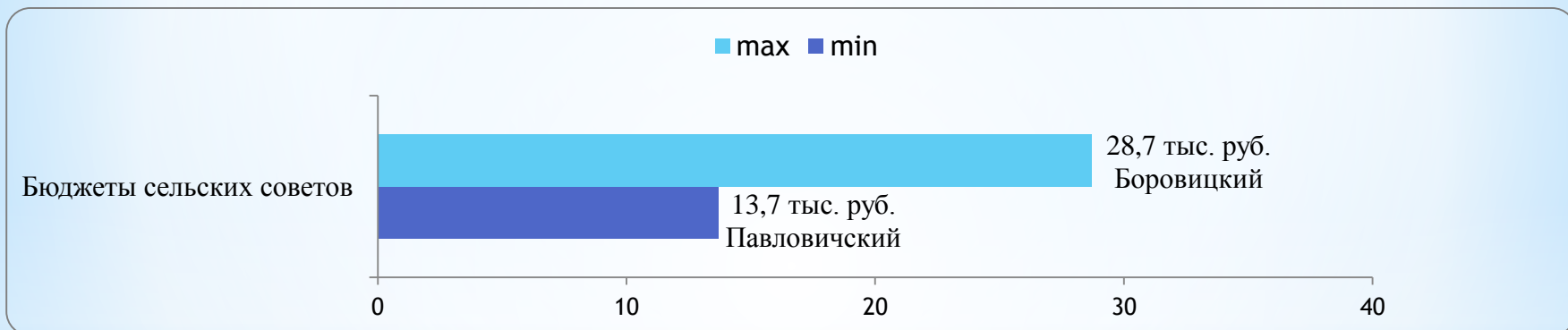
Районный бюджет (1 единица)

Первичный уровень 1,9%*

Бюджеты сельских советов (7 единиц)

* - доля доходов за вычетом средств, передаваемых другим бюджетам

Максимальный и минимальный объемы доходов бюджетов сельских советов



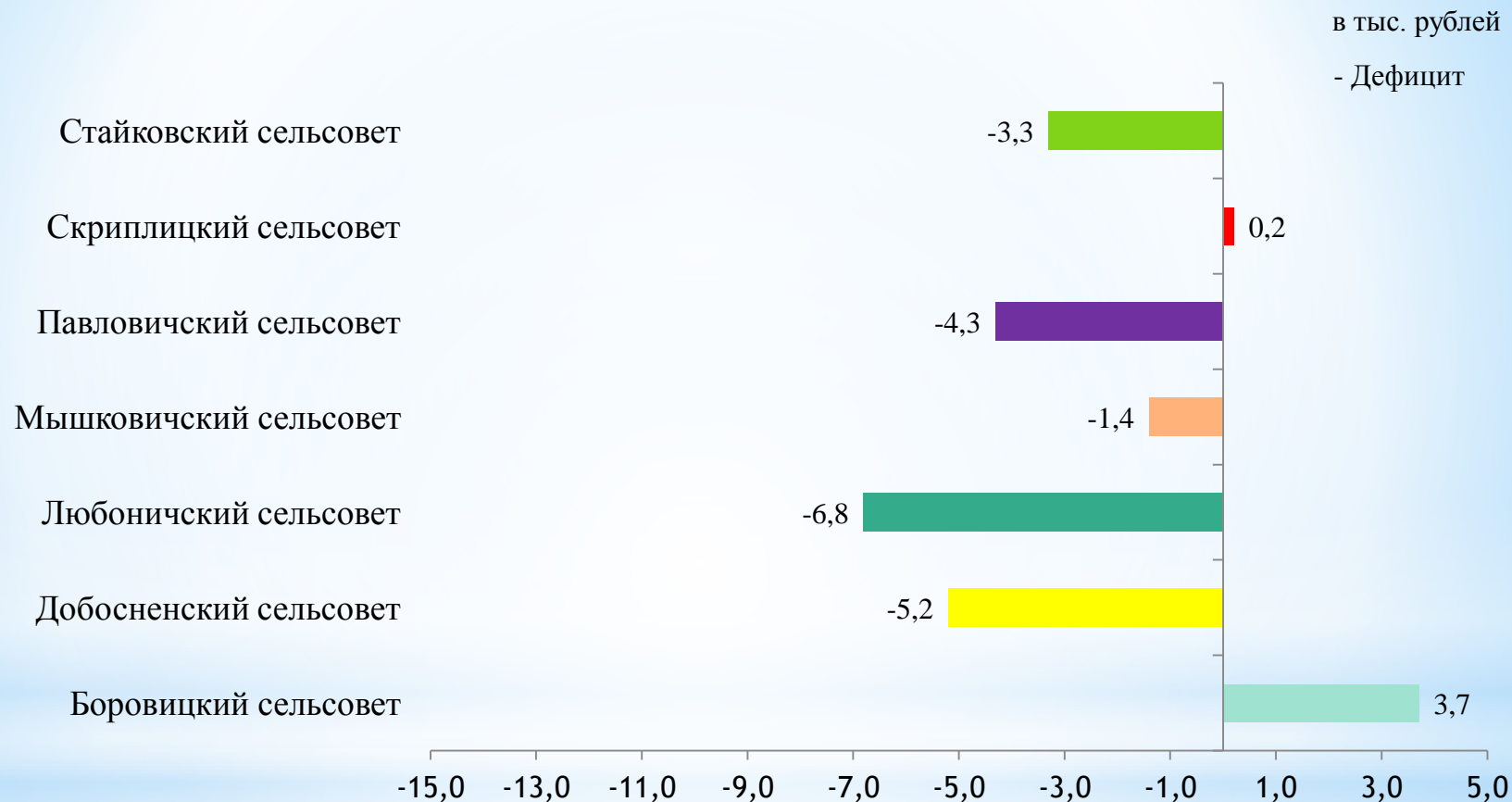
Исполнение бюджета

тыс.рублей

Наименование	ДОХОДЫ			РАСХОДЫ			ДЕФИЦИТ (-); ПРОФИЦИТ (+)	
	Уточненный годовой план	Исполнено	%	Уточненный годовой план	Исполнено	%	Уточненный годовой план	Исполнено
Консолидированный бюджет	33 504,1	7 169,4	21,4	33 504,1	8 155,7	24,3	0,0	-986,3
Районный бюджет	32 894,8	7 031,2	21,4	32 894,8	8 000,4	24,3	0,0	-696,2
Бюджеты сельских Советов	609,3	138,2	22,7	609,3	155,3	25,5	0,0	-17,1
<i>Боровицкий</i>	110,8	28,7	25,9	110,8	25,0	22,6	0,0	3,7
<i>Добосненский</i>	77,9	18,1	23,2	77,9	23,3	29,9	0,0	-5,2
<i>Любоничский</i>	77,5	16,0	20,6	77,5	22,8	29,4	0,0	-6,8
<i>Мышковичский</i>	111,2	27,2	24,5	111,2	28,6	25,7	0,0	-1,4
<i>Павловичский</i>	69,6	13,7	19,7	69,6	18,0	25,9	0,0	-4,3
<i>Скрипицкий</i>	70,8	19,3	27,3	70,8	19,1	27	0,0	0,2
<i>Стайковский</i>	91,5	15,2	16,6	91,5	18,5	20,2	0,0	-3,3

Согласно статье 7 Бюджетного кодекса Республики Беларусь консолидированный бюджет – свод бюджетов на соответствующей территории без учета межбюджетных трансфертов между этими бюджетами, бюджетных кредитов и процентов за пользование ими

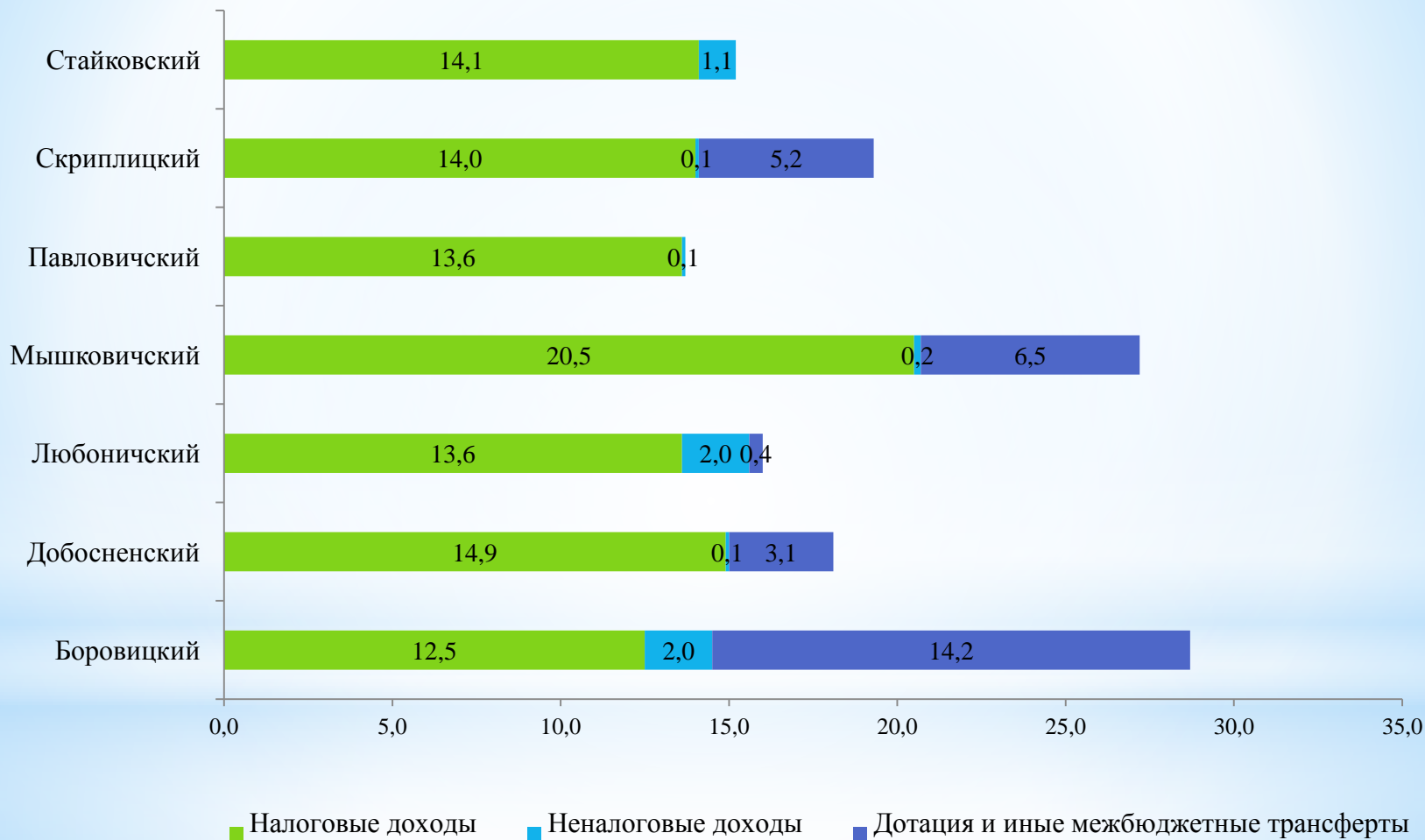
Результат исполнения бюджетов сельских советов



Общий дефицит консолидированного бюджета района за 1 квартал 2020 года составил 986,3 тыс. рублей

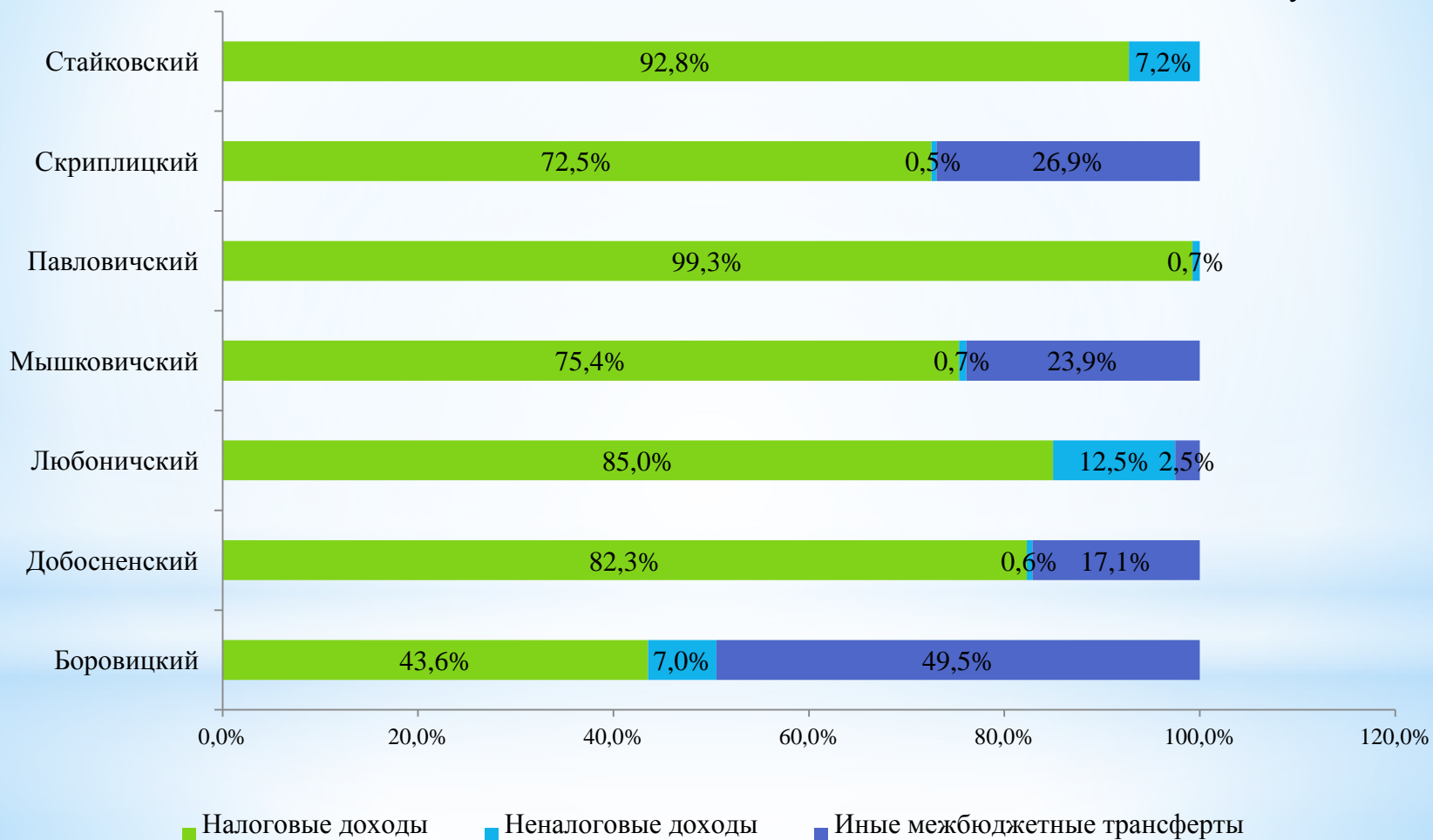
Состав доходов бюджетов сельских советов

в тыс. рублей



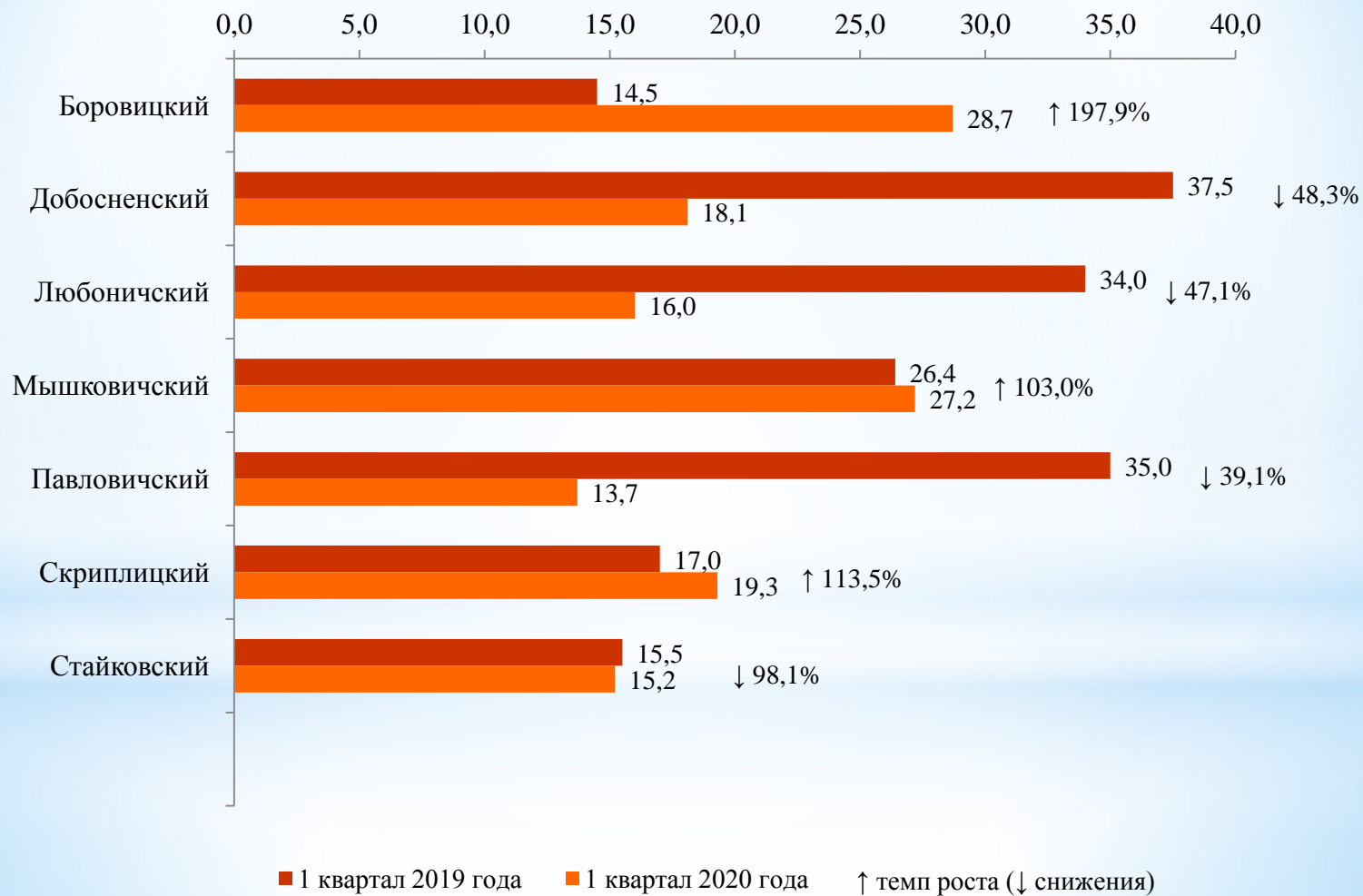
Структура доходов бюджетов сельских советов

в % к общей
сумме доходов



Динамика доходов сельских Советов

в тыс.рублей



Состав расходов консолидированного бюджета Кировского района по функциональной классификации

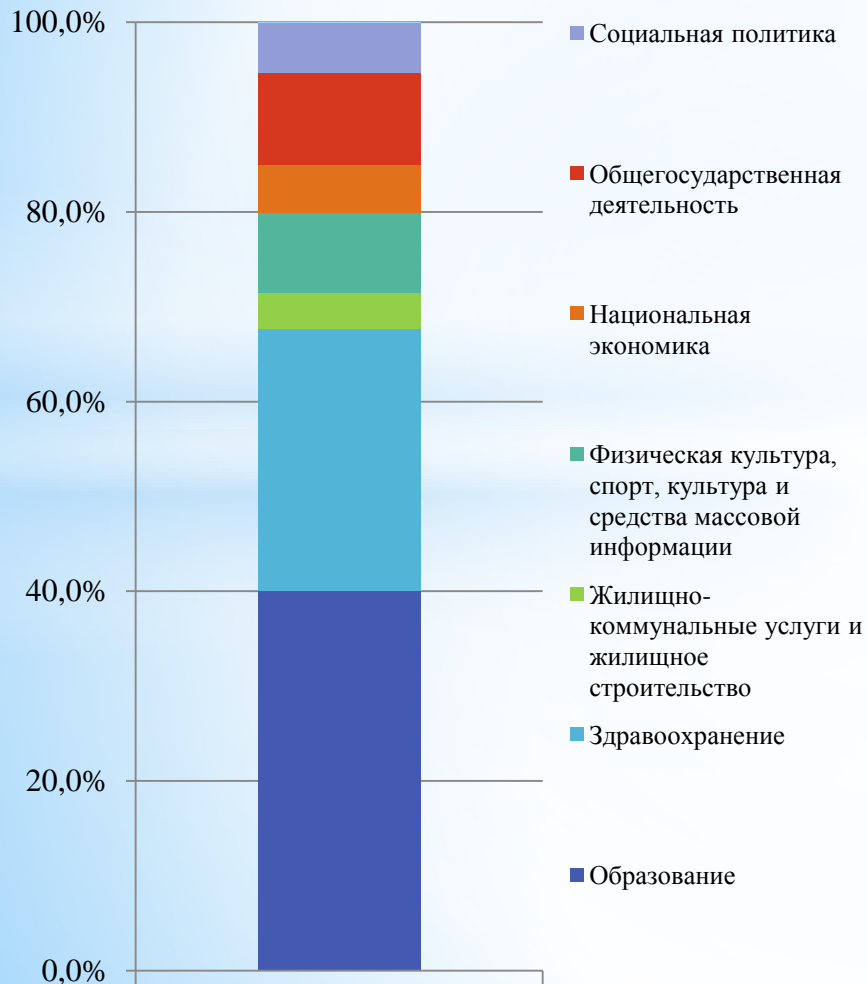
в тыс.рублей

Образование	3 263,2	Национальная экономика	407,7
Здравоохранение	2 256,2	Общегосударственная деятельность	790,1
Жилищно-коммунальные услуги и жилищное строительство	311,5	Социальная политика	437,6
Физическая культура, спорт, культура и средства массовой информации	688,3	Другие отрасли	1,1

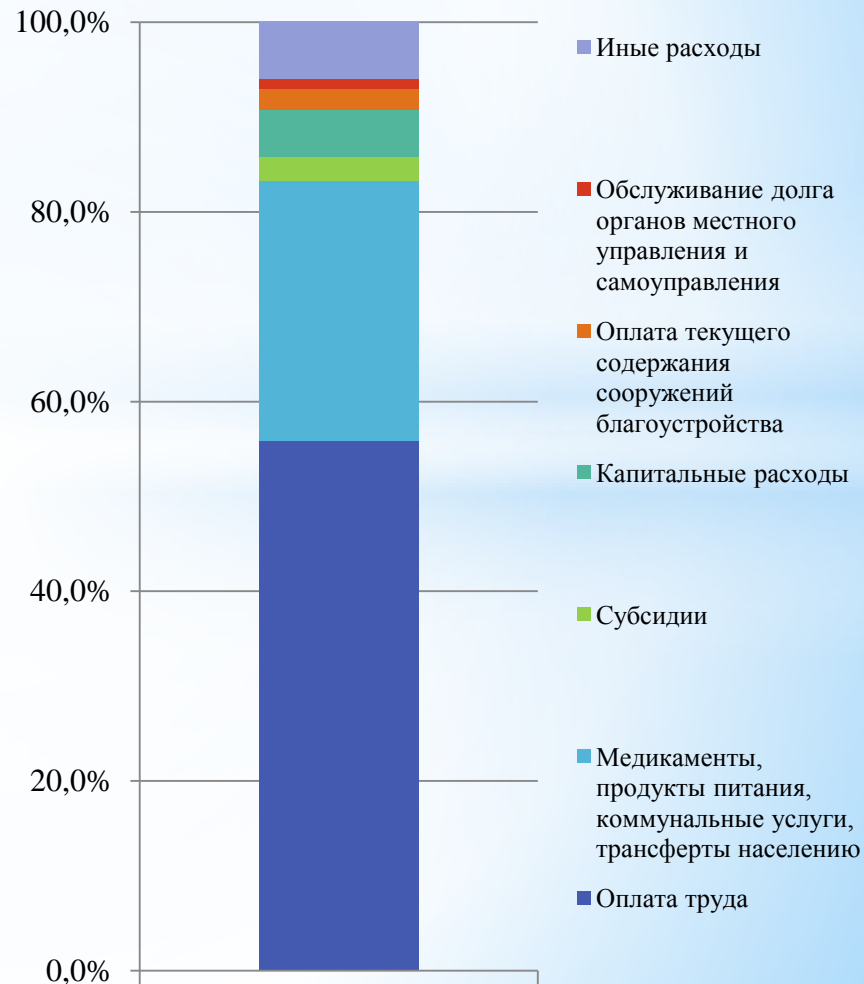
Структура расходов консолидированного бюджета

% к общей сумме расходов

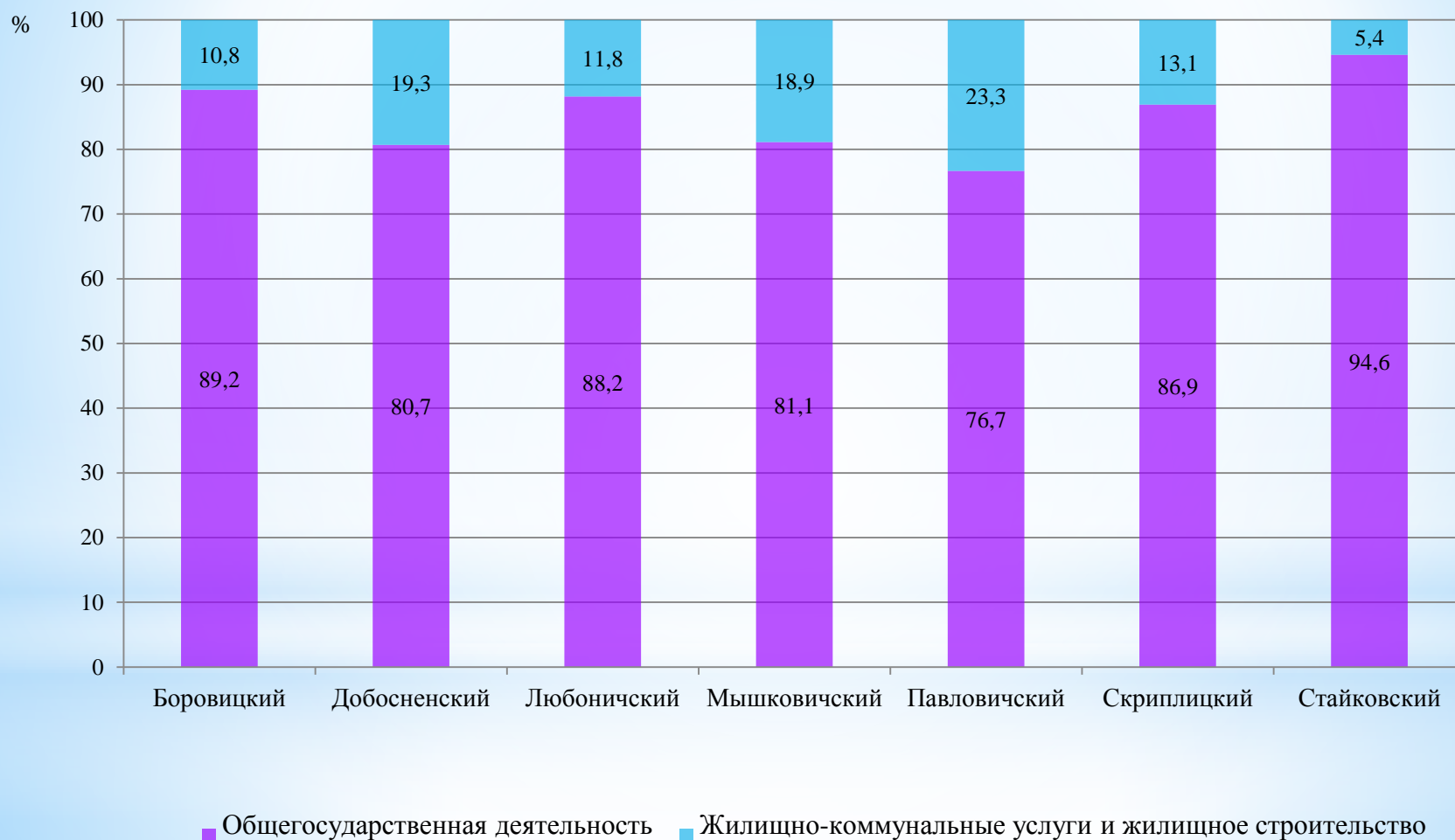
По функциональной классификации



По экономической классификации



Структура расходов бюджетов сельских Советов по функциональной классификации



Состав расходов консолидированного бюджета Кировского района по экономической классификации

в тыс.рублей

Оплата труда

4 903,9

Оплата текущего содержания сооружений
благоустройства

56,4

Медикаменты, продукты питания,
коммунальные услуги, трансферты
населению

1 370,2

Обслуживание долга органов местного
управления и самоуправления

67,5

Субсидии

243,6

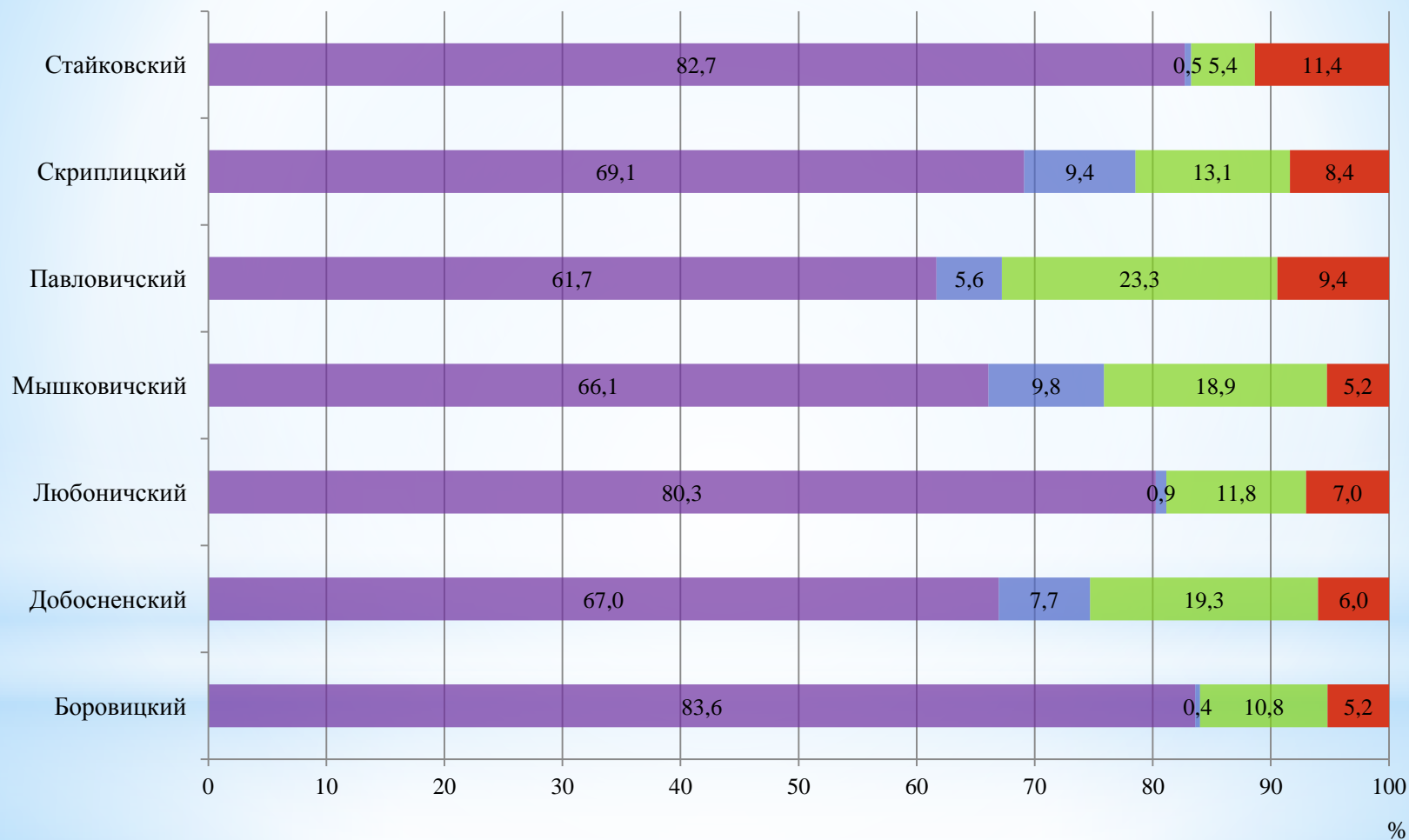
Иные расходы

469,4

Капитальные расходы

1 044,7

Структура расходов бюджетов сельских Советов по экономической классификации



■ Оплата труда ■ Коммунальные услуги ■ Текущее содержание сооружений благоустройства ■ Иные расходы

Динамика расходов сельских Советов

в тыс. рублей

