

**БЮЛЛЕТЕНЬ
ОБ ИСПОЛНЕНИИ БЮДЖЕТА
КИРОВСКОГО РАЙОНА
ЗА 1 ПОЛУГОДИЕ 2019 ГОДА**

Финансовый отдел Кировского райисполкома

СОСТАВ БЮДЖЕТА КИРОВСКОГО РАЙОНА



Базовый уровень 97,5%*

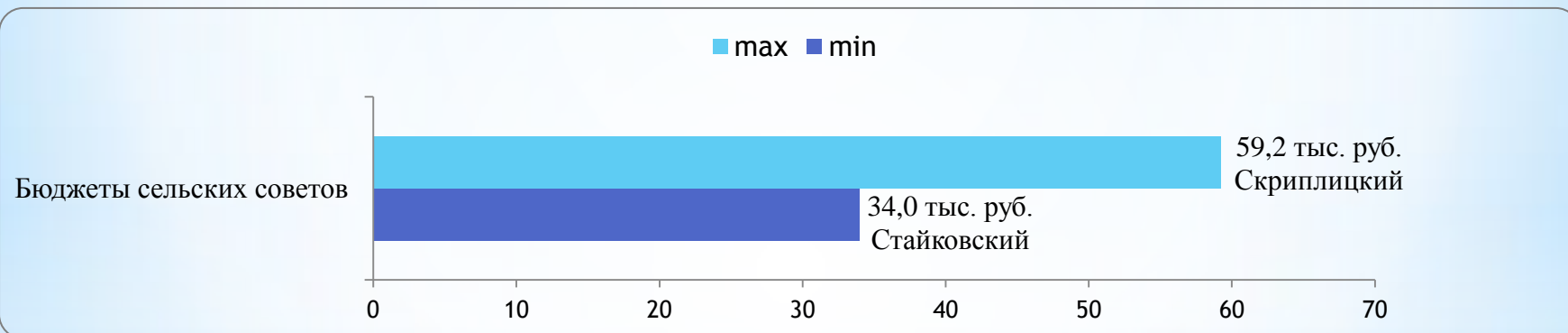
Районный бюджет (1 единица)

Первичный уровень 2,5%*

Бюджеты сельских советов (7 единиц)

* - доля доходов за вычетом средств, передаваемых другим бюджетам

Максимальный и минимальный объемы доходов бюджетов сельских советов



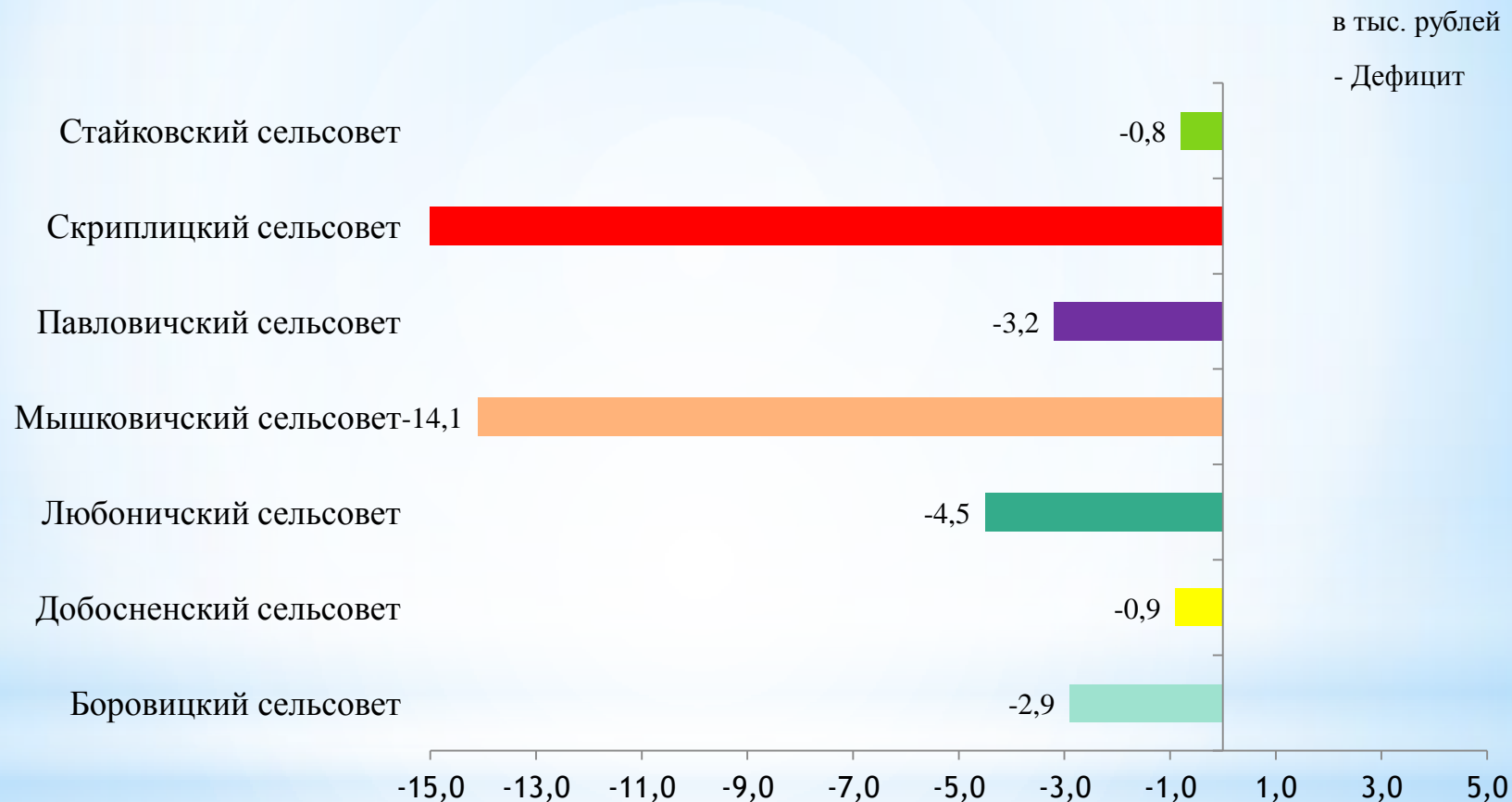
Исполнение бюджета

тыс.рублей

Наименование	ДОХОДЫ			РАСХОДЫ			ДЕФИЦИТ (-); ПРОФИЦИТ (+)	
	Уточненный годовой план	Исполнено	%	Уточненный годовой план	Исполнено	%	Уточненный годовой план	Исполнено
Консолидированный бюджет	28 962,1	13 668,8	47,2	28 977,9	14 455,2	49,9	-15,8	-786,4
Районный бюджет	28 330,2	13 332,2	47,1	28 349,6	14 072,2	49,6	-19,4	-740,0
Бюджеты сельских Советов	631,9	336,6	53,3	628,3	383,0	61,0	3,6	-46,4
<i>Боровицкий</i>	72,5	34,0	46,9	72,5	36,9	50,9	0,0	-2,9
<i>Добосненский</i>	100,6	58,8	58,4	97,0	59,7	61,5	3,6	-0,9
<i>Любоничский</i>	93,2	54,5	58,5	93,2	59,0	63,3	0,0	-4,5
<i>Мышковичский</i>	101,9	46,5	45,6	101,9	60,6	59,5	0,0	-14,1
<i>Павловичский</i>	84,1	49,6	59,0	84,1	52,8	62,8	0,0	-3,2
<i>Скрипицкий</i>	106,0	59,2	55,8	106,0	79,2	74,7	0,0	-20,0
<i>Стайковский</i>	73,6	34,0	46,2	73,6	34,8	47,3	0,0	-0,8

Согласно статье 7 Бюджетного кодекса Республики Беларусь консолидированный бюджет – свод бюджетов на соответствующей территории без учета межбюджетных трансфертов между этими бюджетами, бюджетных кредитов и процентов за пользование ими

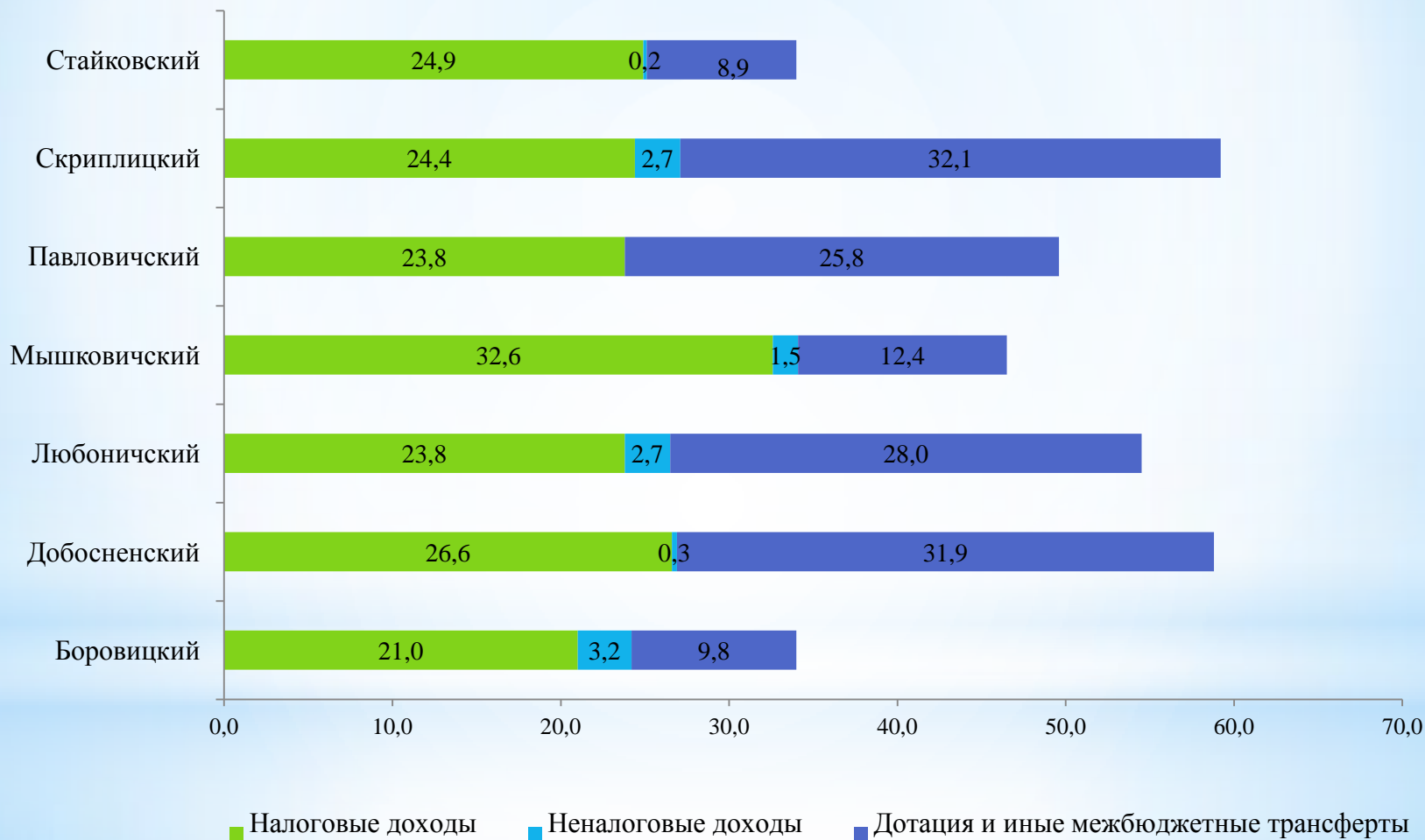
Результат исполнения бюджетов сельских советов



Общий дефицит консолидированного бюджета района за 1 полугодие 2019 года составил 786,4 тыс. рублей

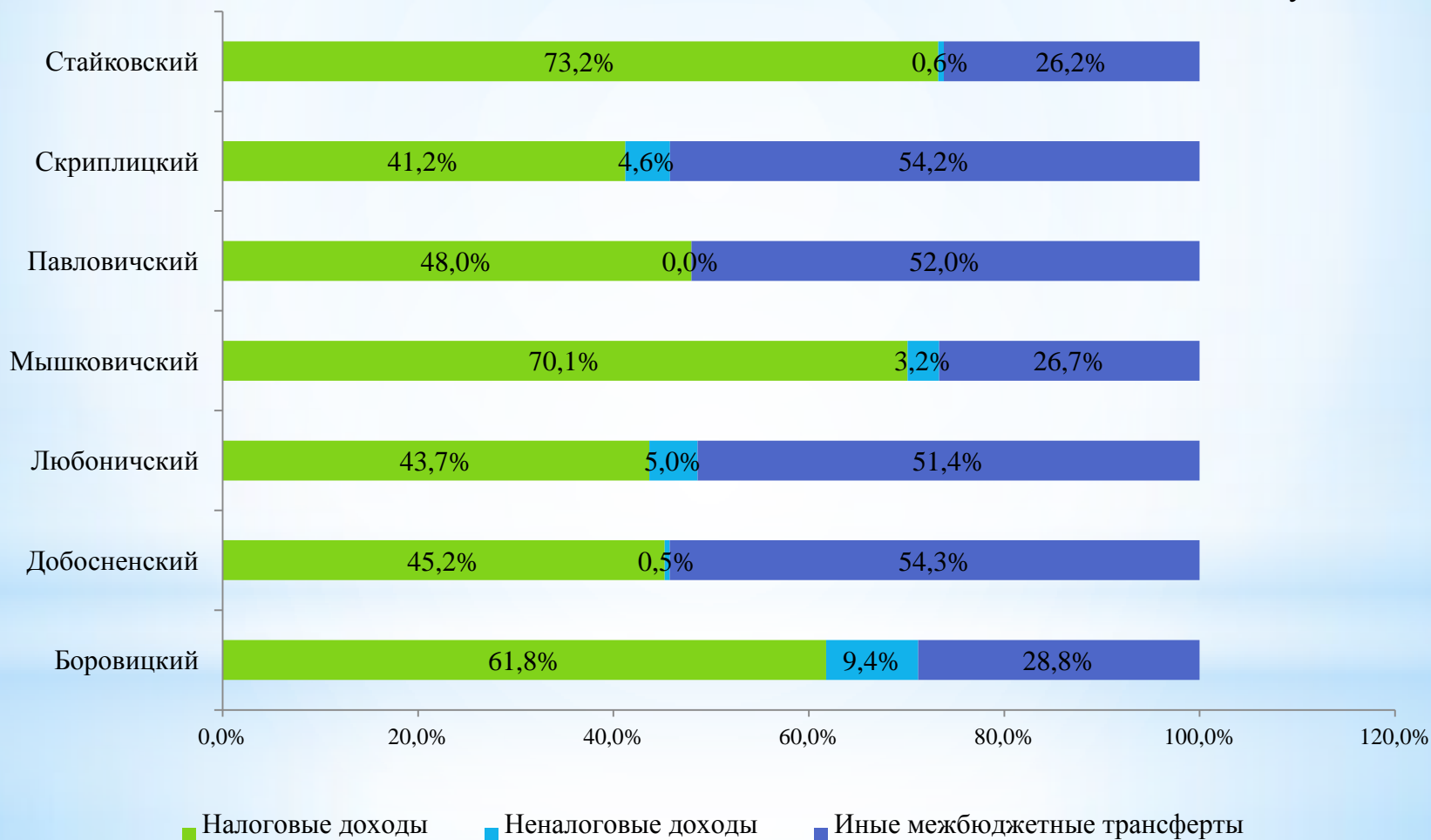
Состав доходов бюджетов сельских советов

в тыс. рублей



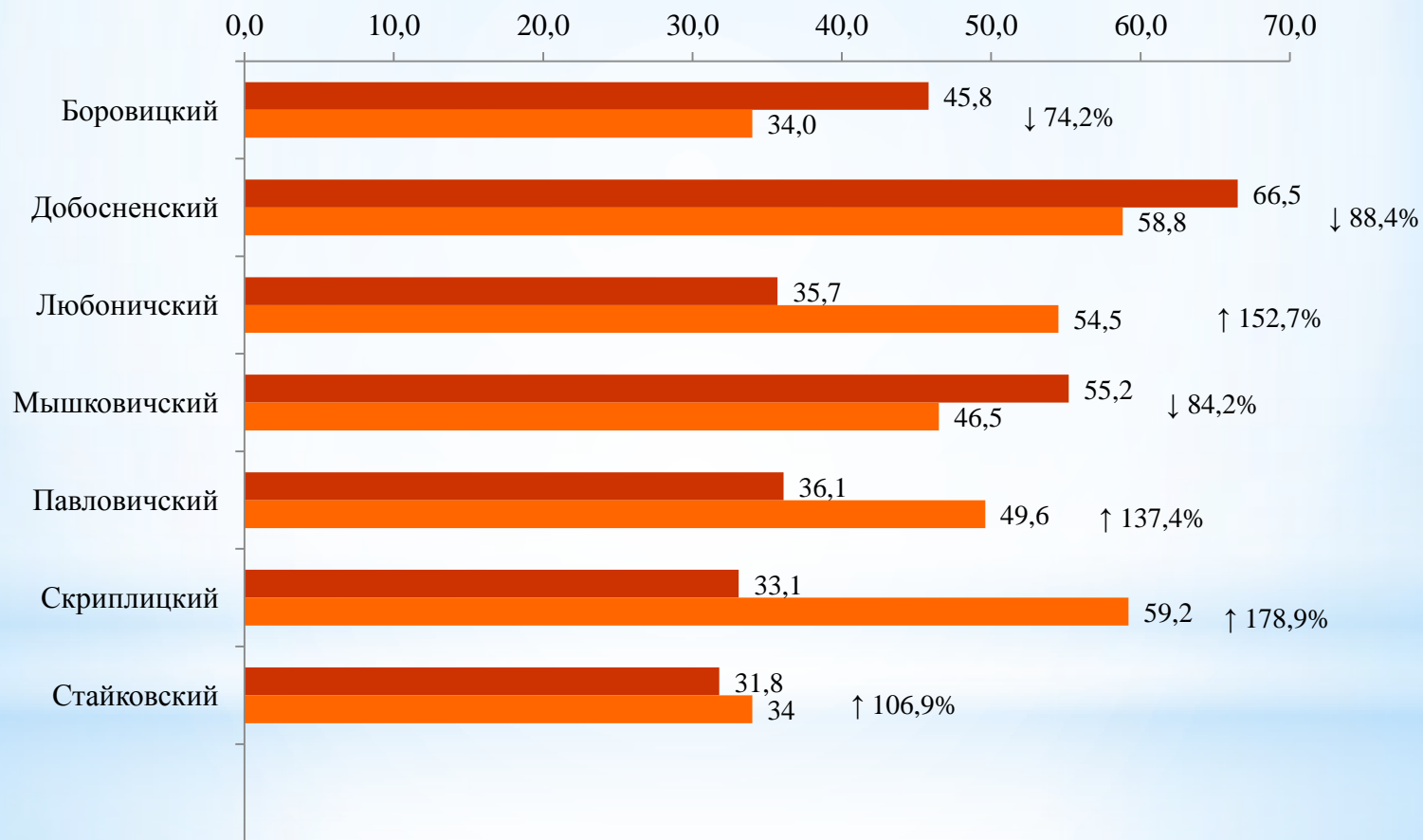
Структура доходов бюджетов сельских советов

в % к общей
сумме доходов



Динамика доходов сельских Советов

в тыс.рублей



■ 1 полугодие 2018 года ■ 1 полугодие 2019 года ↑ темп роста (↓ снижения)

Состав расходов консолидированного бюджета Кировского района по функциональной классификации

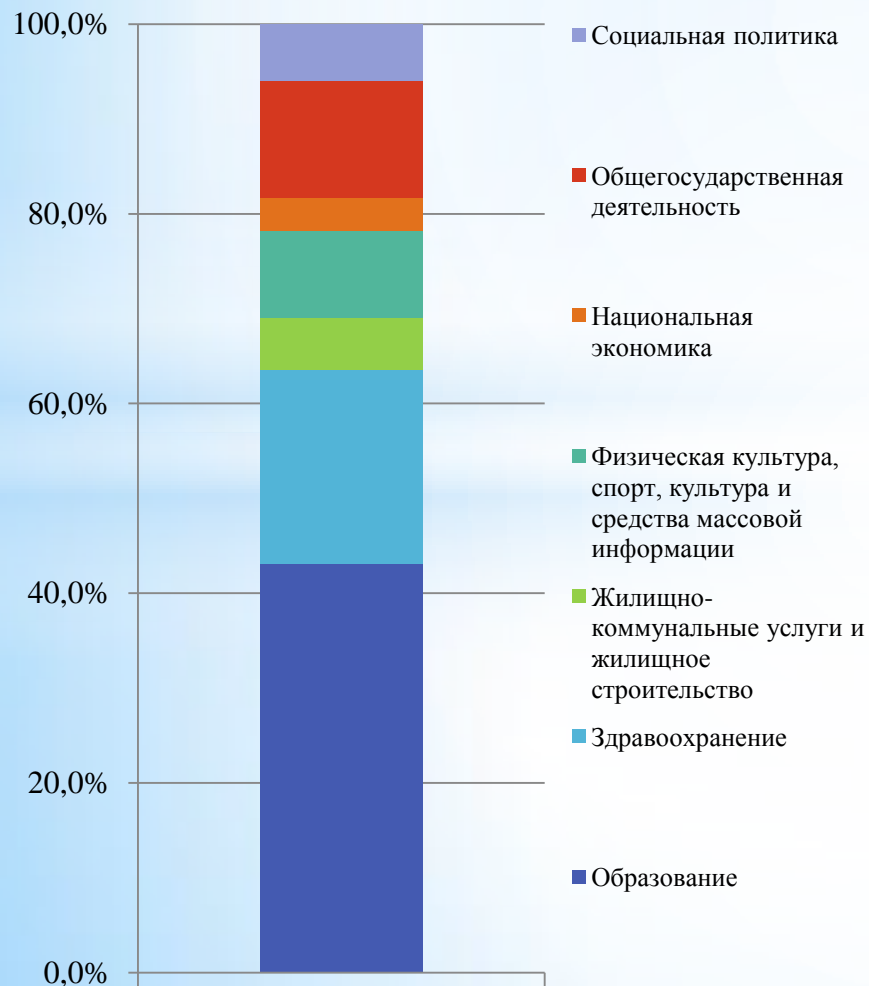
в тыс.рублей

Образование	6 098,1	Национальная экономика	443,1
Здравоохранение	2 804,4	Общегосударственная деятельность	1 583,3
Жилищно-коммунальные услуги и жилищное строительство	1 476,3	Социальная политика	785,5
Физическая культура, спорт, культура и средства массовой информации	1 257,4	Другие отрасли	7,1

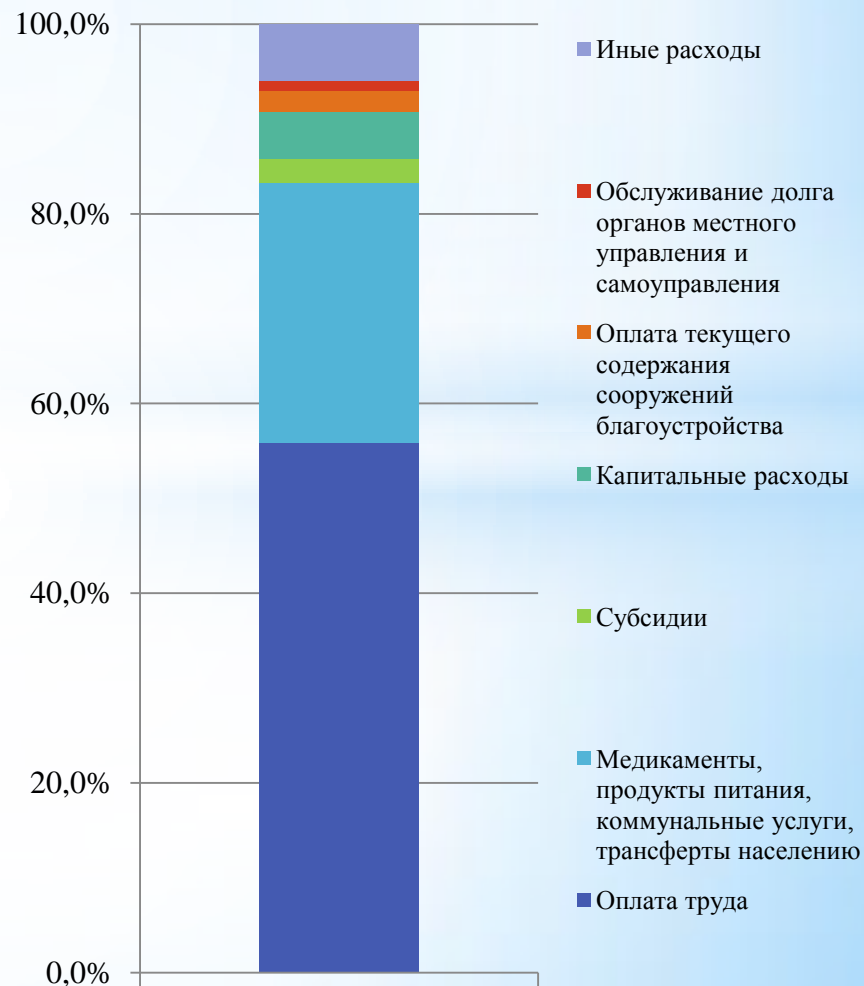
Структура расходов консолидированного бюджета

% к общей сумме расходов

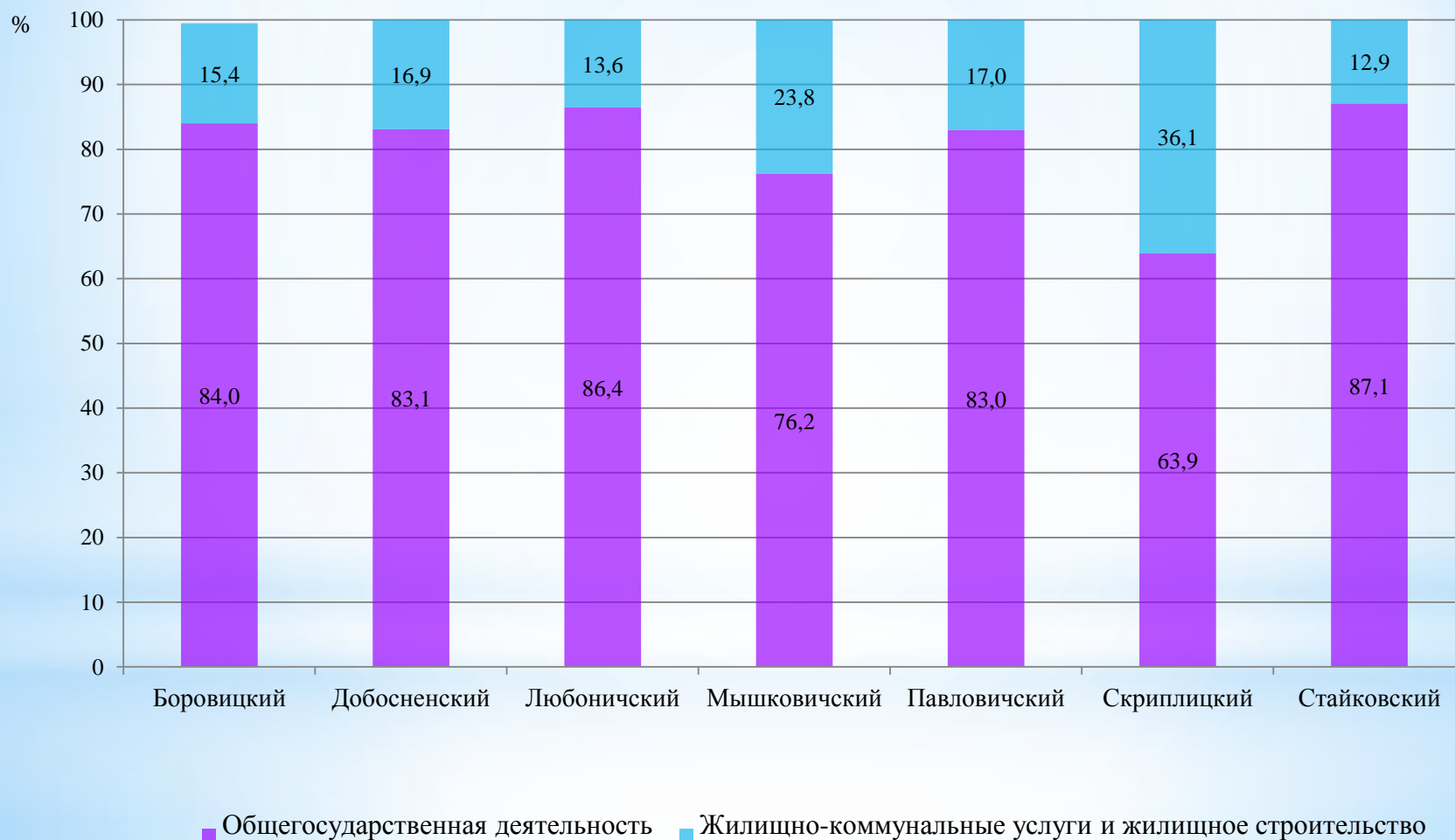
По функциональной классификации



По экономической классификации



Структура расходов бюджетов сельских Советов по функциональной классификации



Состав расходов консолидированного бюджета Кировского района по экономической классификации

в тыс.рублей

Оплата труда

8 699,9

Оплата текущего содержания сооружений
благоустройства

473,1

Медикаменты, продукты питания,
коммунальные услуги, трансферты
населению

2 742,7

Обслуживание долга органов местного
управления и самоуправления

132,3

Субсидии

828,9

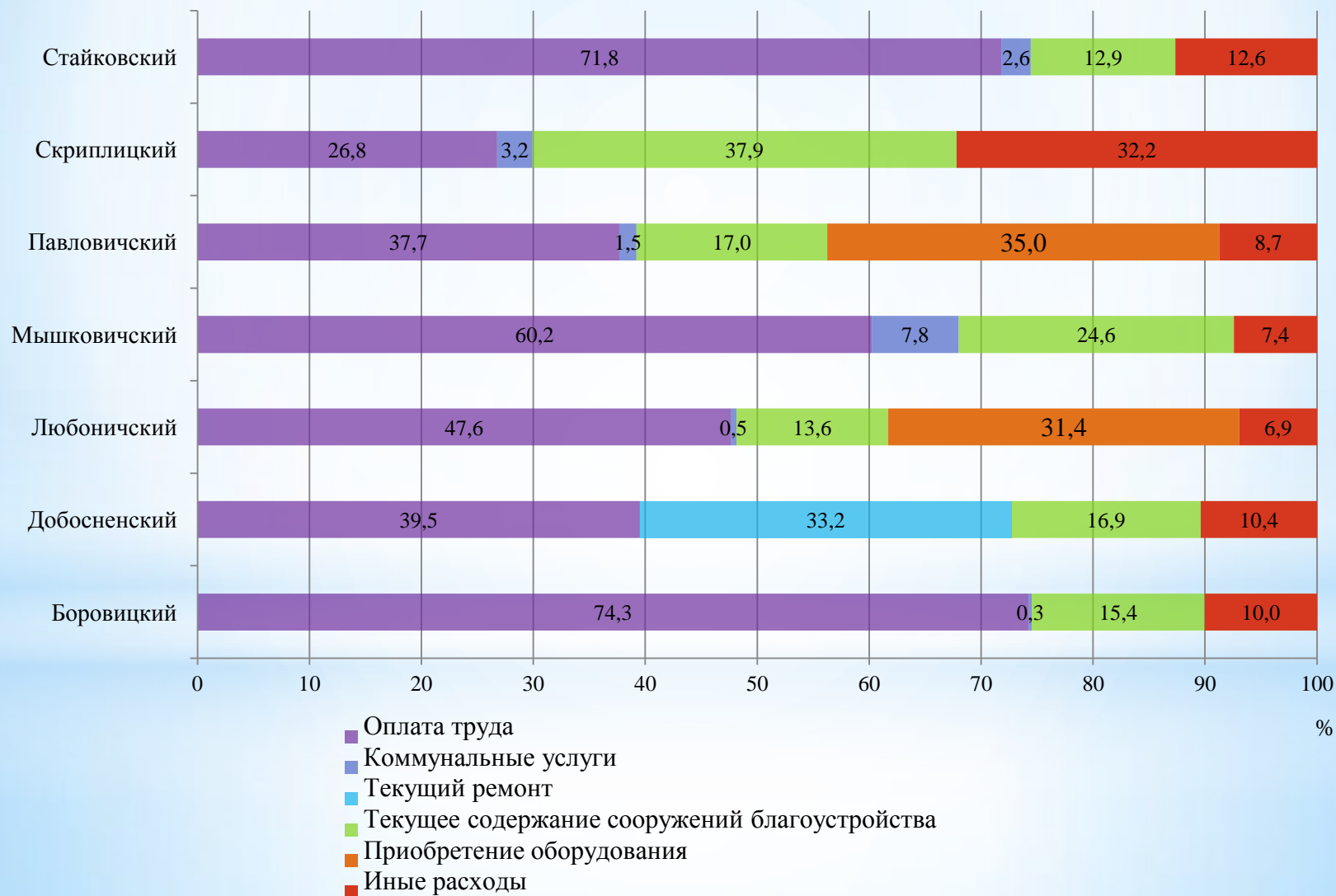
Иные расходы

840,8

Капитальные расходы

737,5

Структура расходов бюджетов сельских Советов по экономической классификации



Динамика расходов сельских Советов

в тыс. рублей

