

**БЮЛЛЕТЕНЬ  
ОБ ИСПОЛНЕНИИ БЮДЖЕТА  
КИРОВСКОГО РАЙОНА  
ЗА 2017 ГОД**

Финансовый отдел Кировского райисполкома

# СОСТАВ БЮДЖЕТА КИРОВСКОГО РАЙОНА



**Базовый уровень 96,0%\***

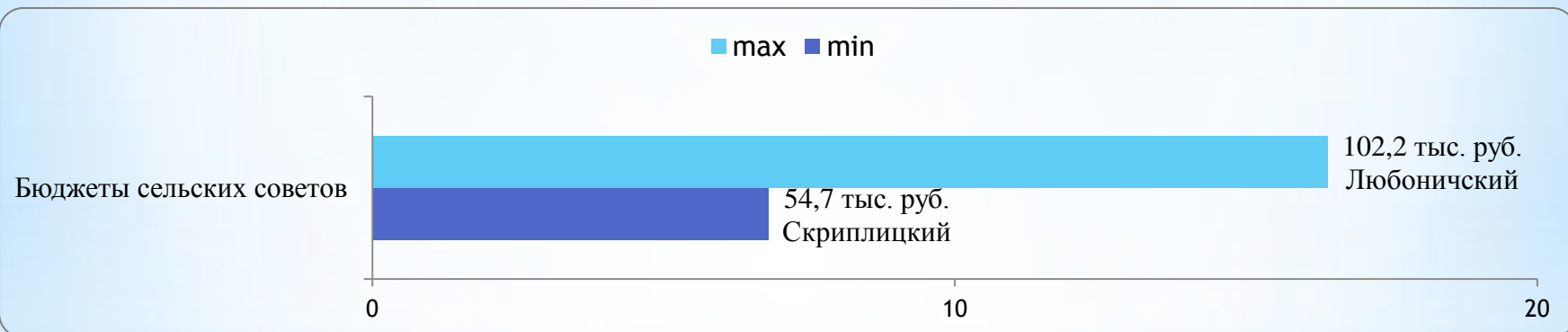
Районный бюджет (1 единица)

**Первичный уровень 4,0%\***

Бюджеты сельских советов (7 единиц)

\* - доля доходов за вычетом средств, передаваемых другим бюджетам

# Максимальный и минимальный объемы доходов бюджетов сельских советов



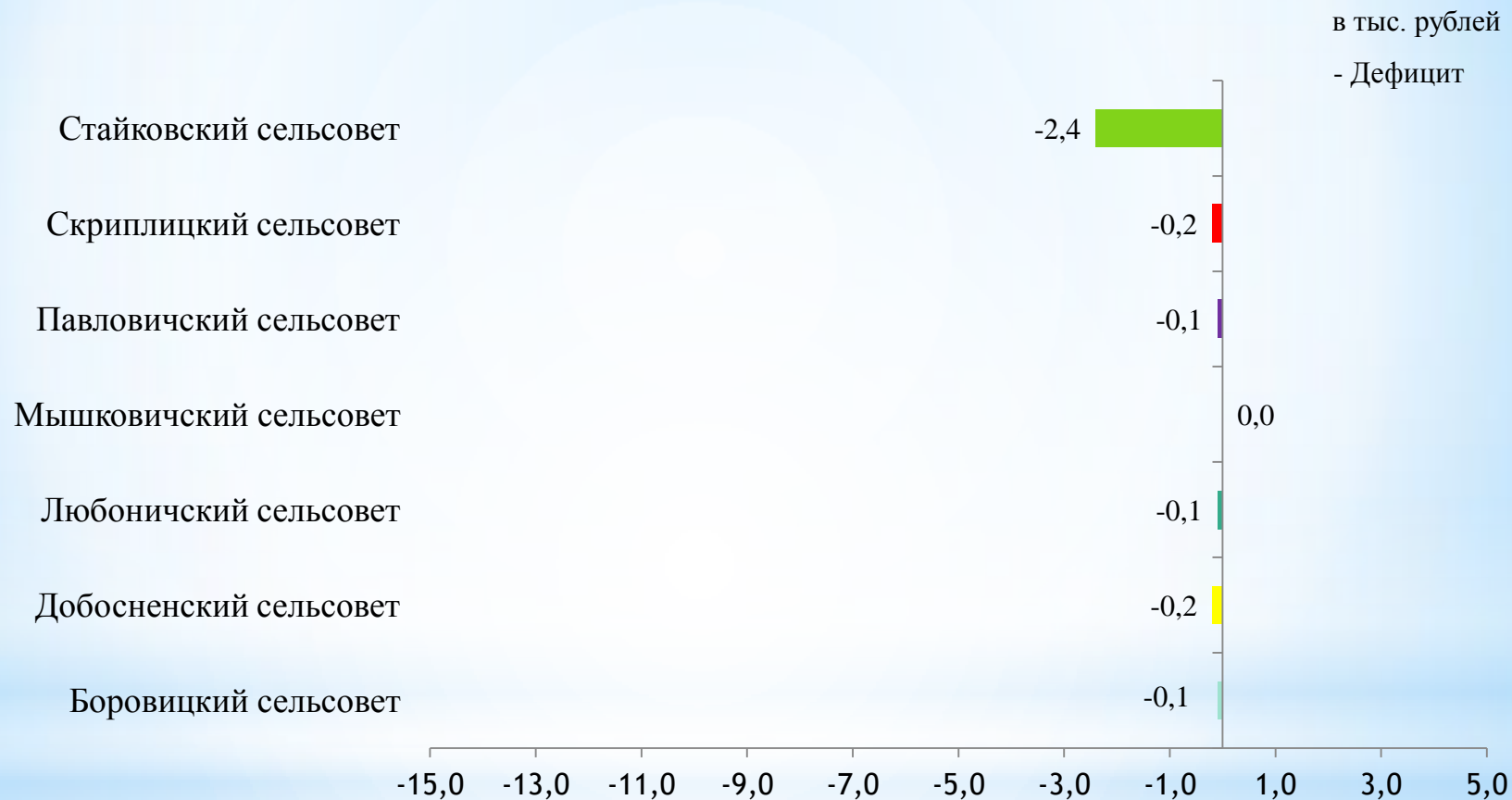
# Исполнение бюджета

тыс.рублей

Наименование	ДОХОДЫ			РАСХОДЫ			ДЕФИЦИТ (-); ПРОФИЦИТ (+)	
	Уточненный годовой план	Исполнено	%	Уточненный годовой план	Исполнено	%	Уточненный годовой план	Исполнено
<b>Консолидированный бюджет</b>	<b>24 627,0</b>	<b>24 631,8</b>	<b>100,0</b>	<b>24 623,6</b>	<b>24 666,6</b>	<b>100,2</b>	<b>3,4</b>	<b>-34,8</b>
<b>Районный бюджет</b>	<b>24 083,5</b>	<b>24 085,7</b>	<b>100,0</b>	<b>24 073,6</b>	<b>24 117,4</b>	<b>100,2</b>	<b>9,9</b>	<b>-31,7</b>
<b>Бюджеты сельских Советов</b>	<b>543,5</b>	<b>546,1</b>	<b>100,5</b>	<b>550,0</b>	<b>549,2</b>	<b>99,9</b>	<b>-6,5</b>	<b>-3,1</b>
<i>Боровицкий</i>	95,4	95,7	100,3	95,8	95,8	100,0	-0,4	-0,1
<i>Добосненский</i>	71,1	71,6	100,7	71,8	71,8	100,0	-0,7	-0,2
<i>Любоничский</i>	101,6	102,2	100,6	102,7	102,3	99,6	-1,1	-0,1
<i>Мышковичский</i>	96,1	96,5	100,4	96,6	96,5	99,9	-0,5	0,0
<i>Павловичский</i>	67,9	68,2	100,4	68,4	68,3	99,9	-0,5	-0,1
<i>Скрипицкий</i>	54,4	54,7	100,6	54,9	54,9	100,0	-0,5	-0,2
<i>Стайковский</i>	57,0	57,2	100,4	59,8	59,6	99,7	-2,8	-2,4

Согласно статье 7 Бюджетного кодекса Республики Беларусь консолидированный бюджет – свод бюджетов на соответствующей территории без учета межбюджетных трансфертов между этими бюджетами, бюджетных кредитов и процентов за пользование ими

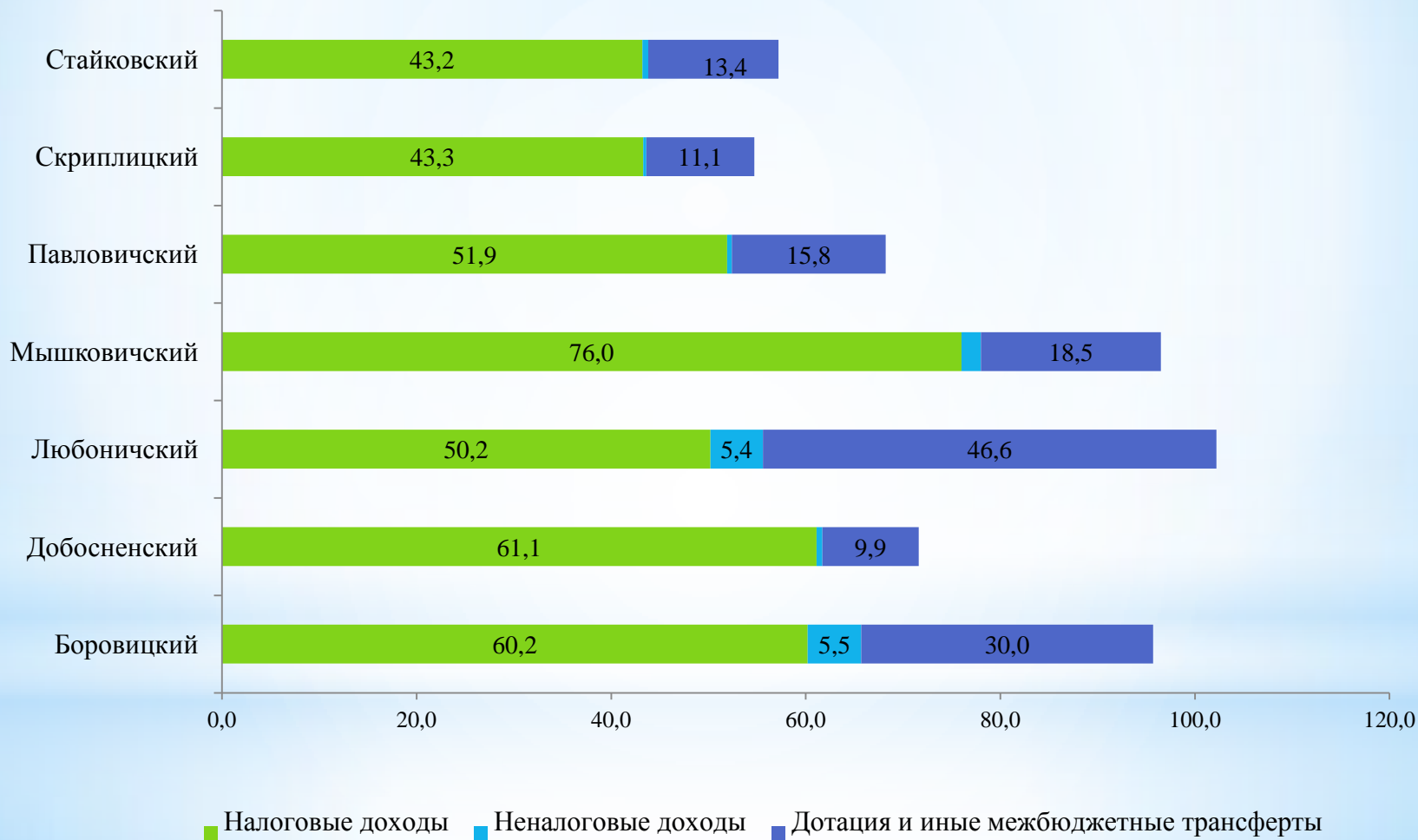
# Результат исполнения бюджетов сельских советов



Общий дефицит консолидированного бюджета района за 2017 год составил 34,8 тыс. рублей

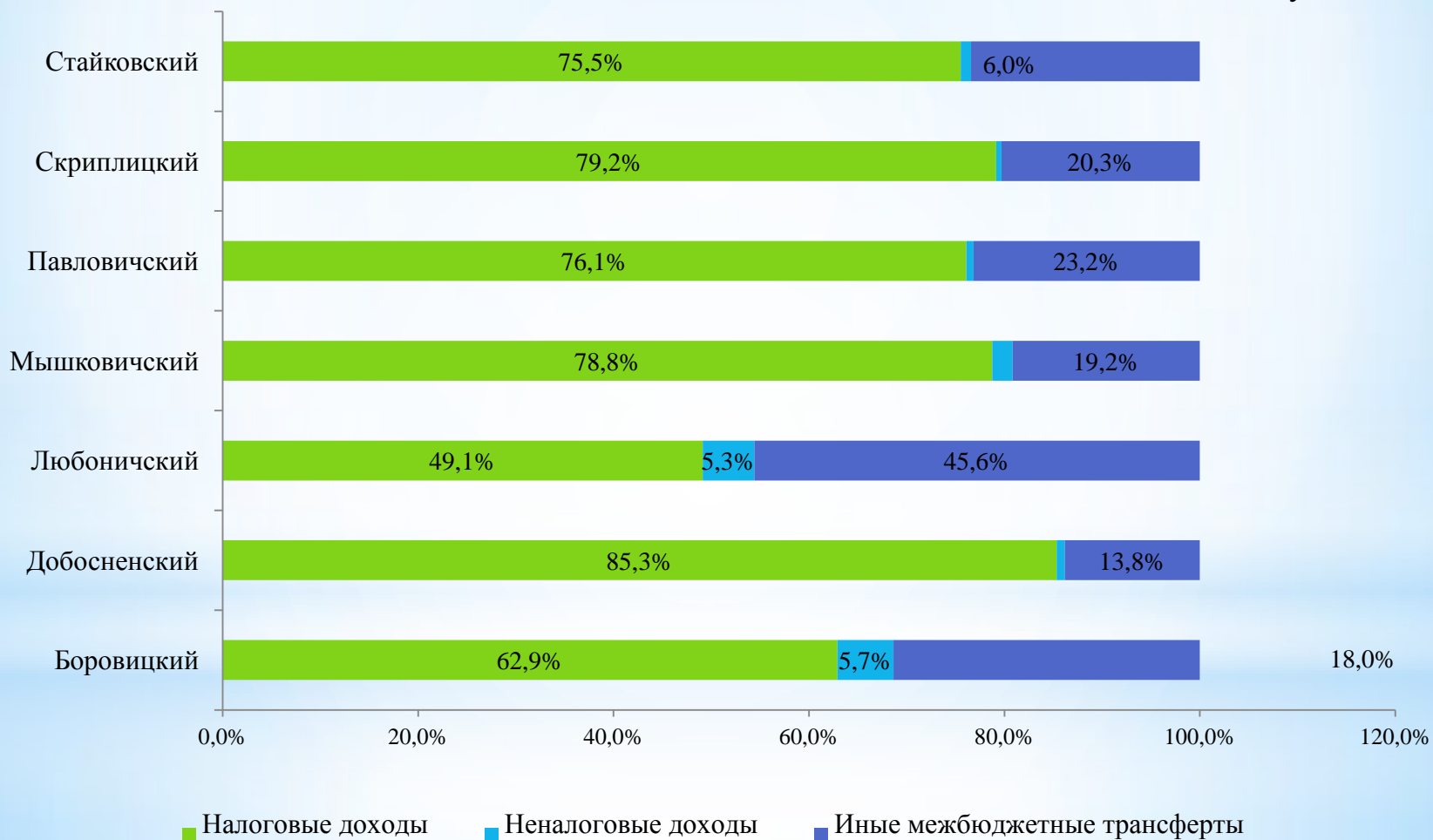
# Состав доходов бюджетов сельских советов

в тыс. рублей



# Структура доходов бюджетов сельских советов

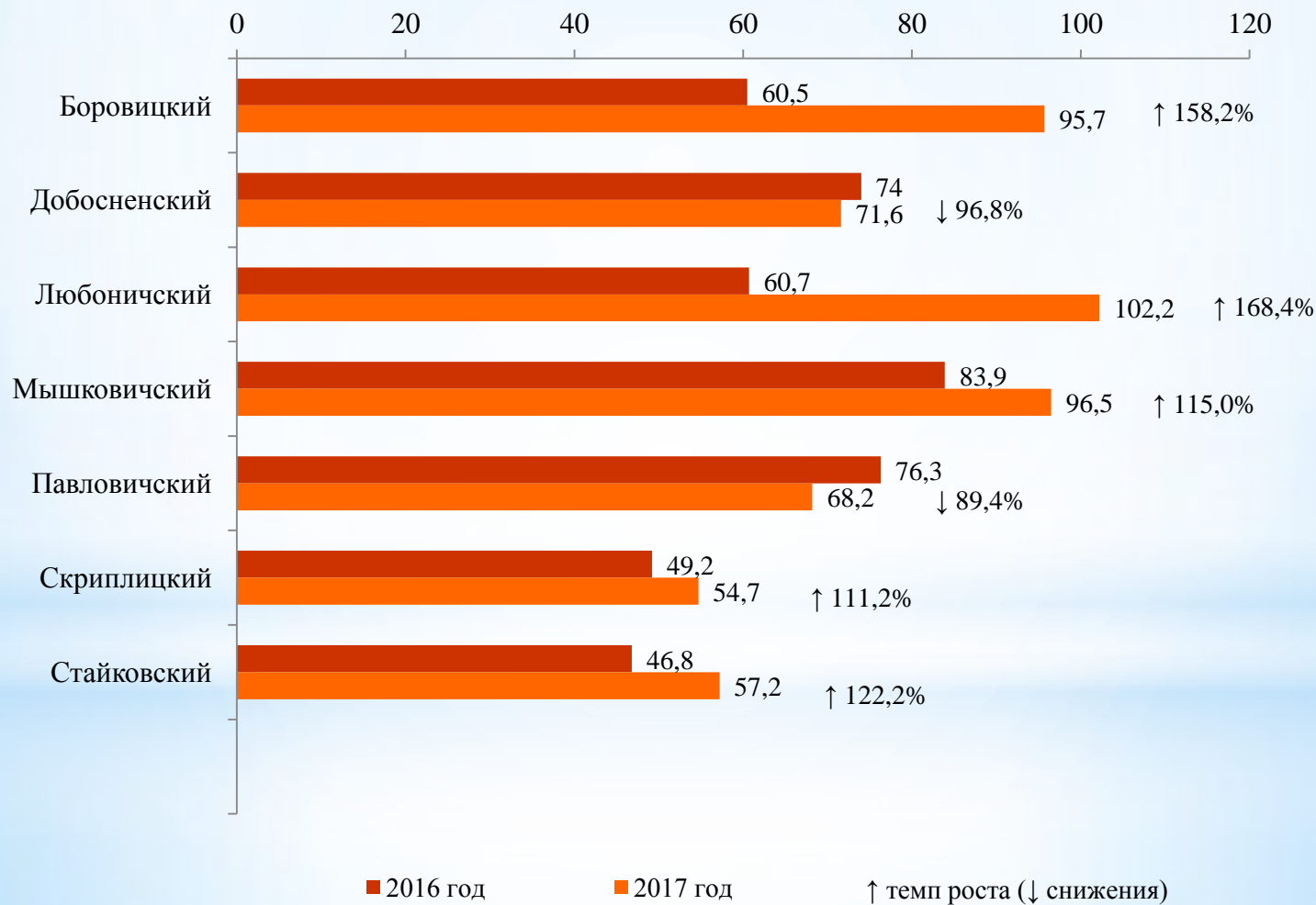
в % к общей  
сумме доходов





# Динамика доходов сельских Советов

в тыс.рублей





# Состав расходов консолидированного бюджета Кировского района по функциональной классификации

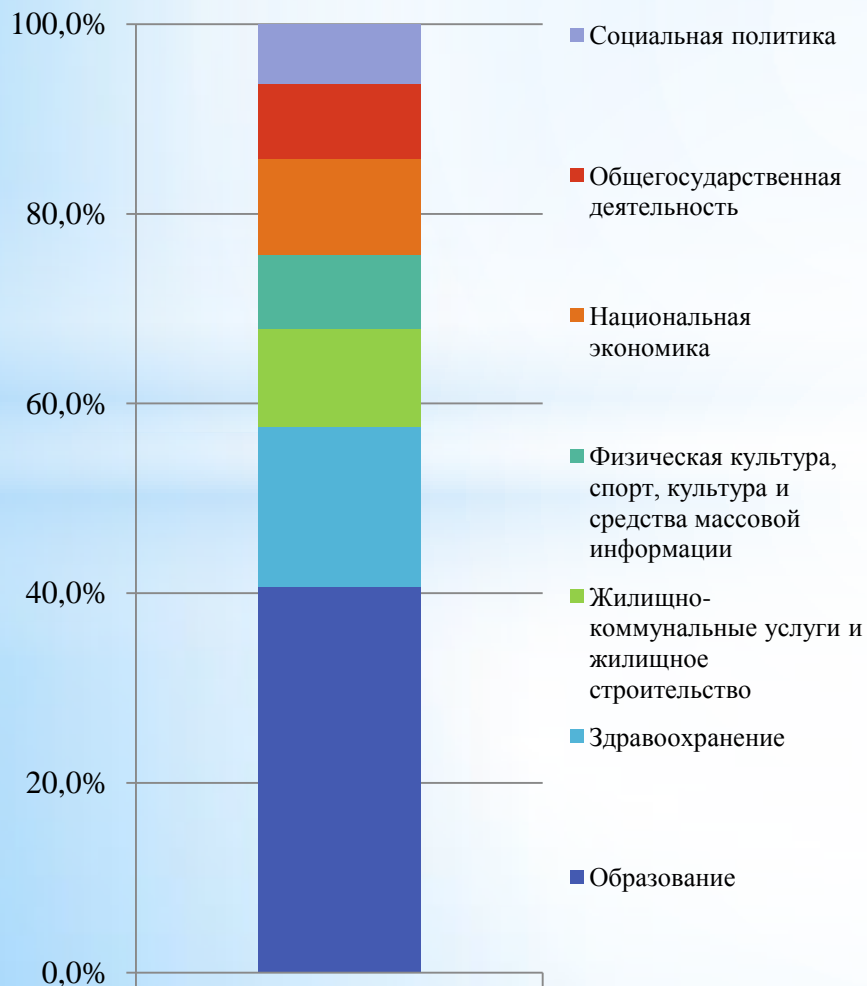
в тыс.рублей

Образование	8 827,4	Национальная экономика	2 074,8
Здравоохранение	4 162,7	Общегосударственная деятельность	2 051,4
Жилищно-коммунальные услуги и жилищное строительство	4 165,7	Социальная политика	1 555,2
Физическая культура, спорт, культура и средства массовой информации	1 817,3	Расходы по другим разделам	12,1

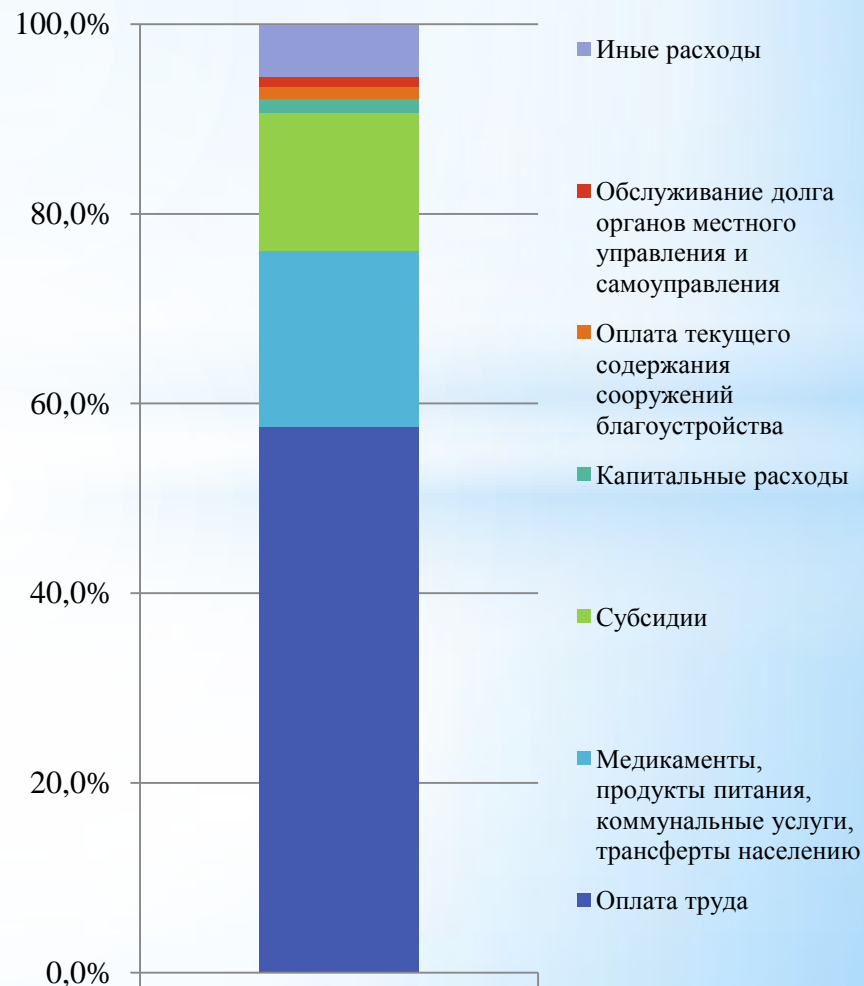
# Структура расходов консолидированного бюджета

% к общей сумме расходов

## По функциональной классификации



## По экономической классификации



# Структура расходов бюджетов сельских Советов по функциональной классификации



# Состав расходов консолидированного бюджета Кировского района по экономической классификации

в тыс.рублей

Оплата труда

12 985,9

Оплата текущего содержания сооружений  
благоустройства

717,1

Медикаменты, продукты питания,  
коммунальные услуги, трансферты  
населению

4 130,6

Обслуживание долга органов местного  
управления и самоуправления

270,7

Субсидии

2 910,2

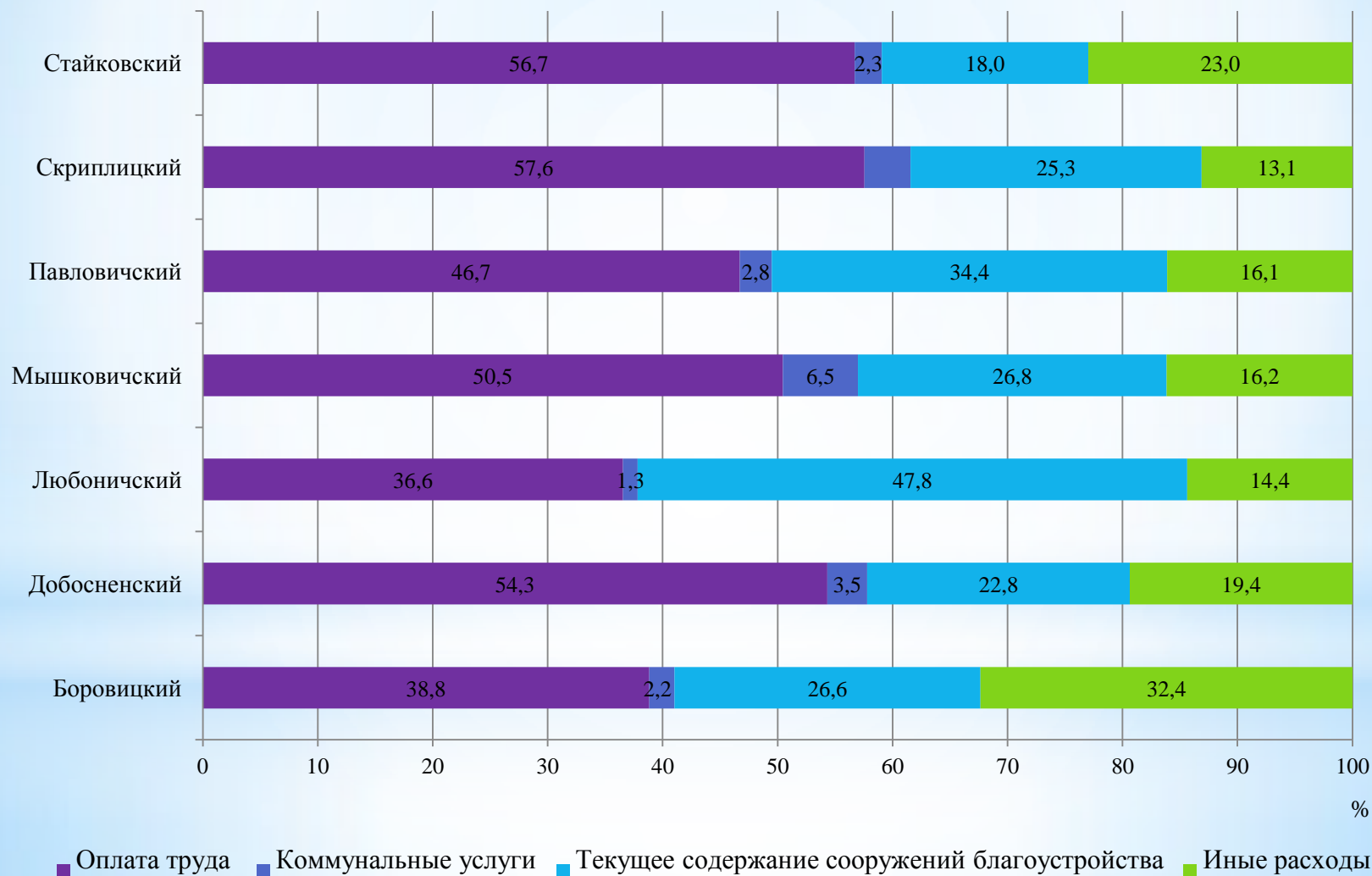
Иные расходы

1 692,5

Капитальные расходы

1 959,6

# Структура расходов бюджетов сельских Советов по экономической классификации



# Динамика расходов сельских Советов

в тыс. рублей

