

**БЮЛЛЕТЕНЬ  
ОБ ИСПОЛНЕНИИ БЮДЖЕТА  
КИРОВСКОГО РАЙОНА  
ЗА 2018 ГОД**

Финансовый отдел Кировского райисполкома

# СОСТАВ БЮДЖЕТА КИРОВСКОГО РАЙОНА



**Базовый уровень 97,2%\***

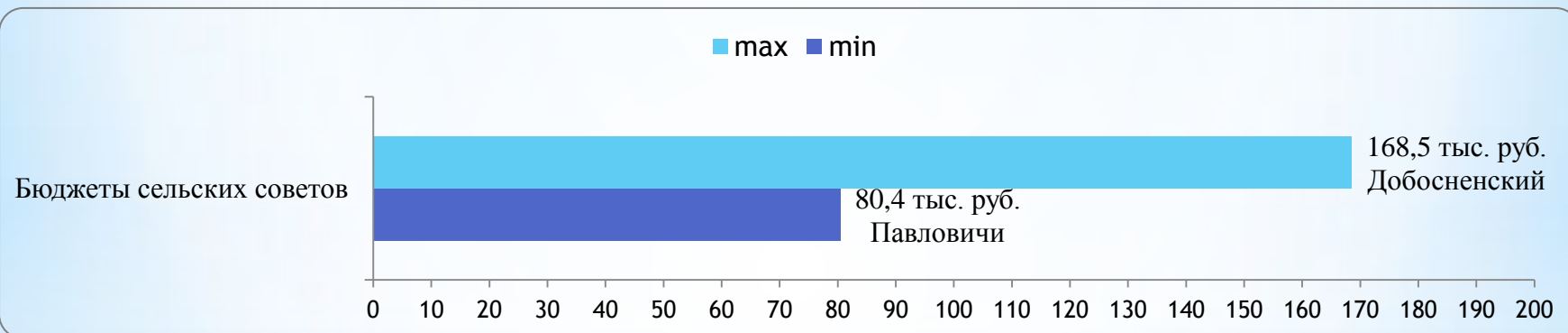
Районный бюджет (1 единица)

**Первичный уровень 2,8%\***

Бюджеты сельских советов (7 единиц)

\* - доля доходов за вычетом средств, передаваемых другим бюджетам

# Максимальный и минимальный объемы доходов бюджетов сельских советов




# Исполнение бюджета

тыс.рублей

Наименование	ДОХОДЫ			РАСХОДЫ			ДЕФИЦИТ (-); ПРОФИЦИТ (+)	
	Уточненный годовой план	Исполнено	%	Уточненный годовой план	Исполнено	%	Уточненный годовой план	Исполнено
<b>Консолидированный бюджет</b>	<b>28 029,2</b>	<b>28 273,5</b>	<b>100,9</b>	<b>28 032,3</b>	<b>28 004,8</b>	<b>99,9</b>	<b>-3,1</b>	<b>268,7</b>
<b>Районный бюджет</b>	<b>27 248,6</b>	<b>27 486,1</b>	<b>100,9</b>	<b>27 249,7</b>	<b>27 223,0</b>	<b>99,9</b>	<b>-1,1</b>	<b>263,1</b>
<b>Бюджеты сельских Советов</b>	<b>780,6</b>	<b>787,4</b>	<b>100,9</b>	<b>782,6</b>	<b>781,8</b>	<b>99,9</b>	<b>-2,0</b>	<b>5,6</b>
<i>Боровицкий</i>	115,7	117,9	101,9	116,7	116,5	99,8	-1,0	1,4
<i>Добосненский</i>	167,1	168,5	100,8	167,2	167,2	100,0	-0,1	1,3
<i>Любоничский</i>	83,8	85,2	101,7	83,8	83,5	99,6	0,0	1,7
<i>Мышковичский</i>	153,6	154,0	100,3	154,0	153,9	99,9	-0,4	0,1
<i>Павловичский</i>	79,9	80,4	100,6	80,3	80,3	100,0	-0,4	0,1
<i>Скрипицкий</i>	88,1	88,7	100,7	88,1	88,1	100,0	0,0	0,6
<i>Стайковский</i>	92,4	92,7	100,3	92,5	92,3	99,8	-0,1	0,4

Согласно статье 7 Бюджетного кодекса Республики Беларусь консолидированный бюджет – свод бюджетов на соответствующей территории без учета межбюджетных трансфертов между этими бюджетами, бюджетных кредитов и процентов за пользование ими

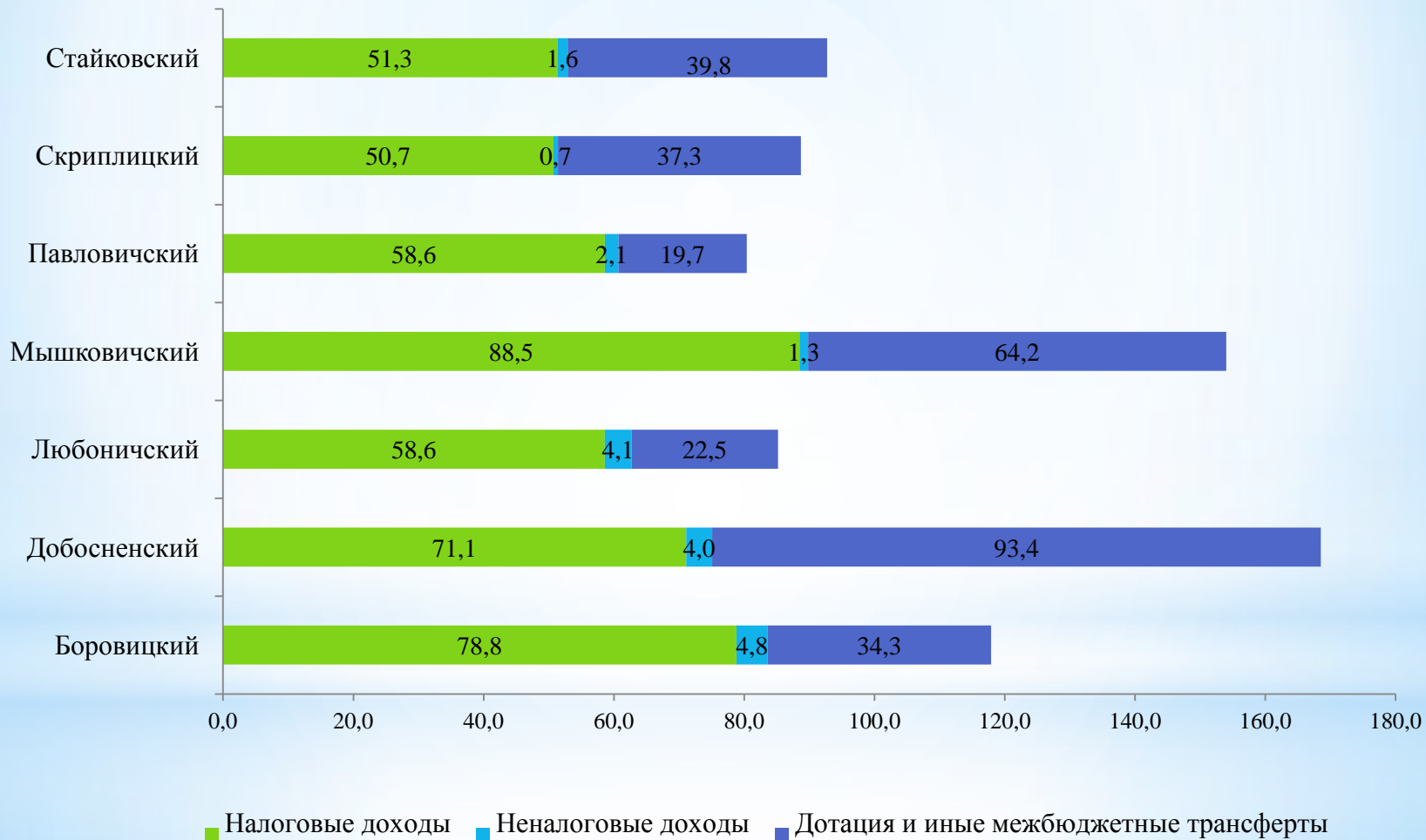
# Результат исполнения бюджетов сельских советов



Общий профицит консолидированного бюджета района за 2018 год составил 268,7 тыс. рублей

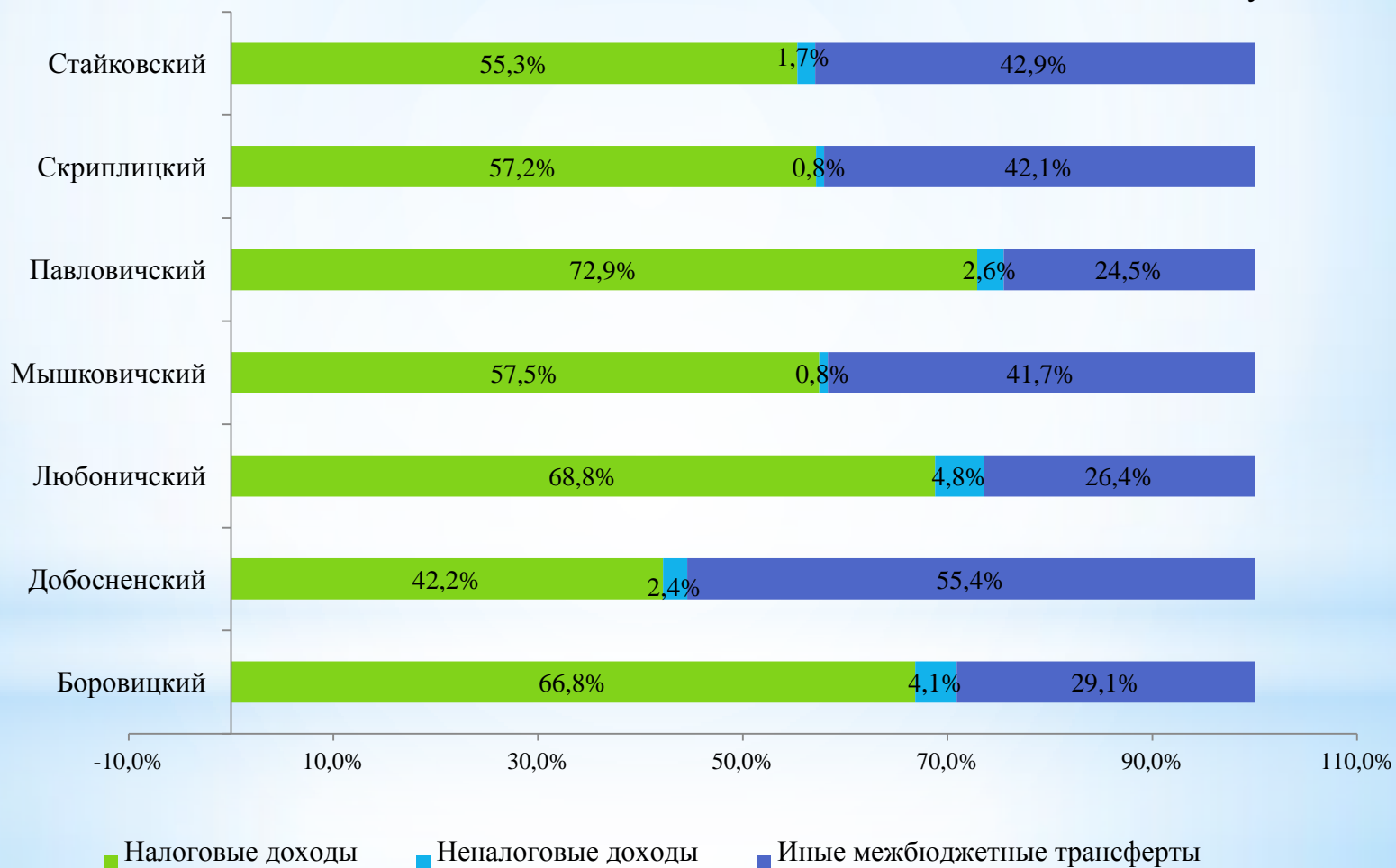
# Состав доходов бюджетов сельских советов

в тыс. рублей



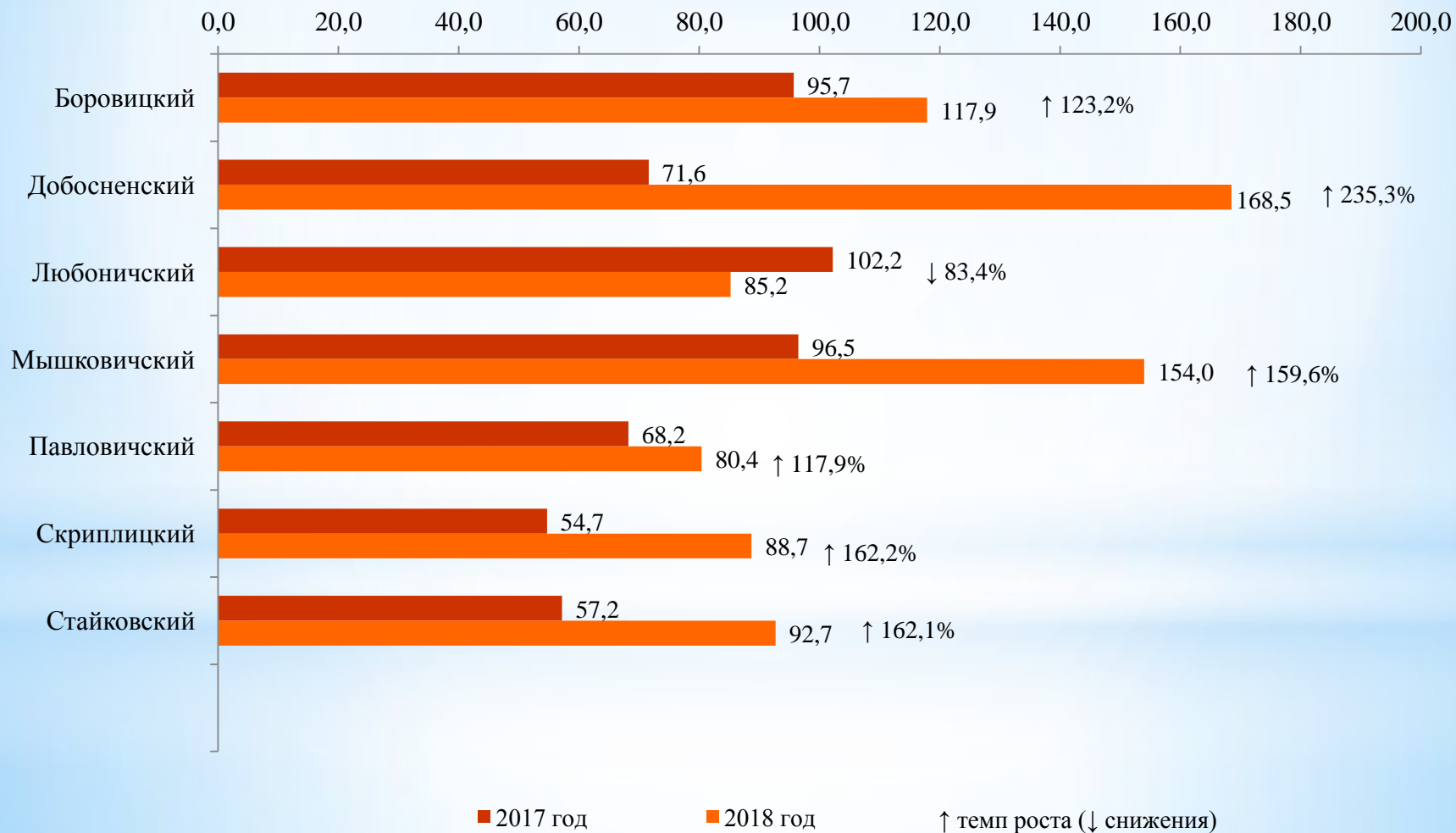
# Структура доходов бюджетов сельских советов

в % к общей  
сумме доходов



# Динамика доходов сельских Советов

в тыс.рублей





# Состав расходов консолидированного бюджета Кировского района по функциональной классификации

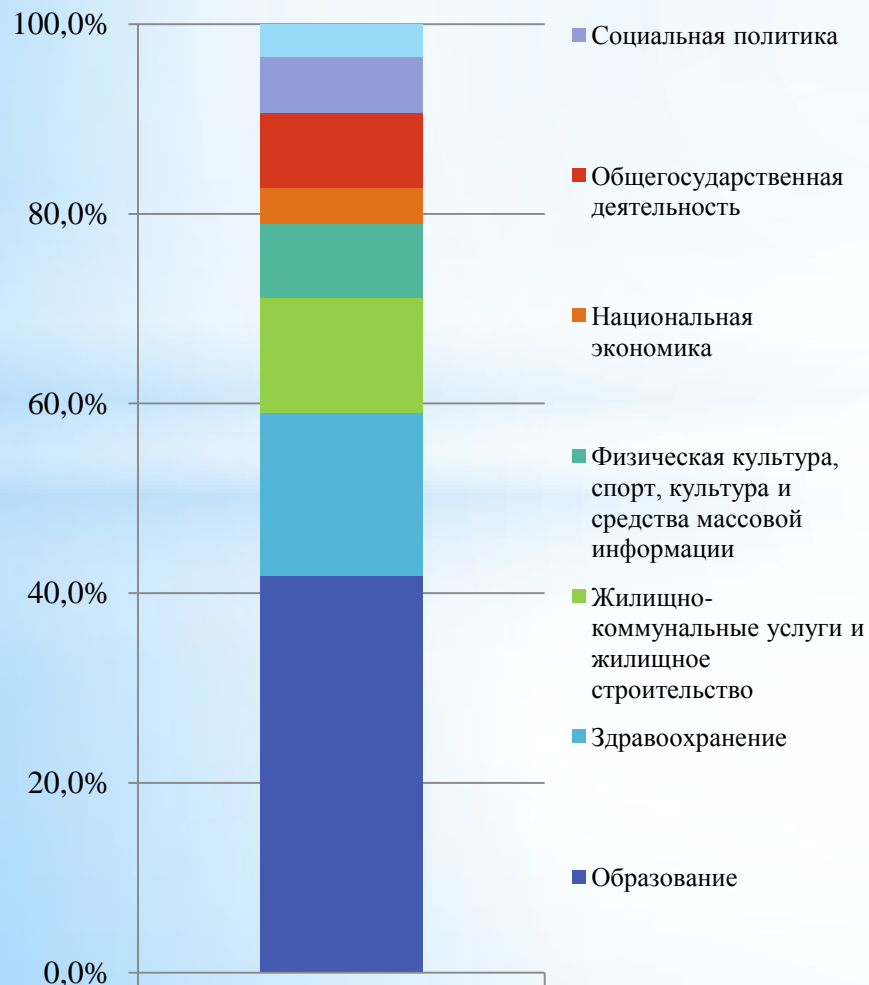
в тыс.рублей

Образование	10 372,7	Национальная экономика	1 209,6
Здравоохранение	4 883,2	Общегосударственная деятельность	3 002,1
Жилищно-коммунальные услуги и жилищное строительство	4 657,4	Социальная политика	1 636,1
Физическая культура, спорт, культура и средства массовой информации	2 222,9	Расходы по другим разделам	20,8

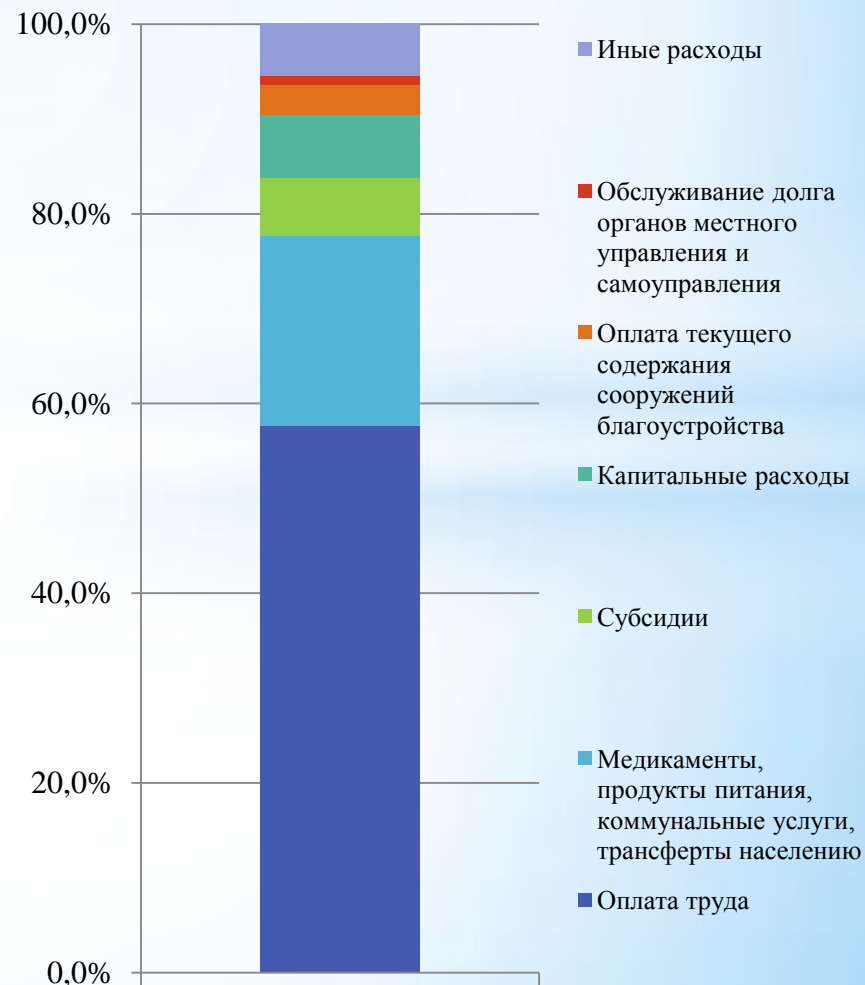
# Структура расходов консолидированного бюджета

% к общей сумме расходов

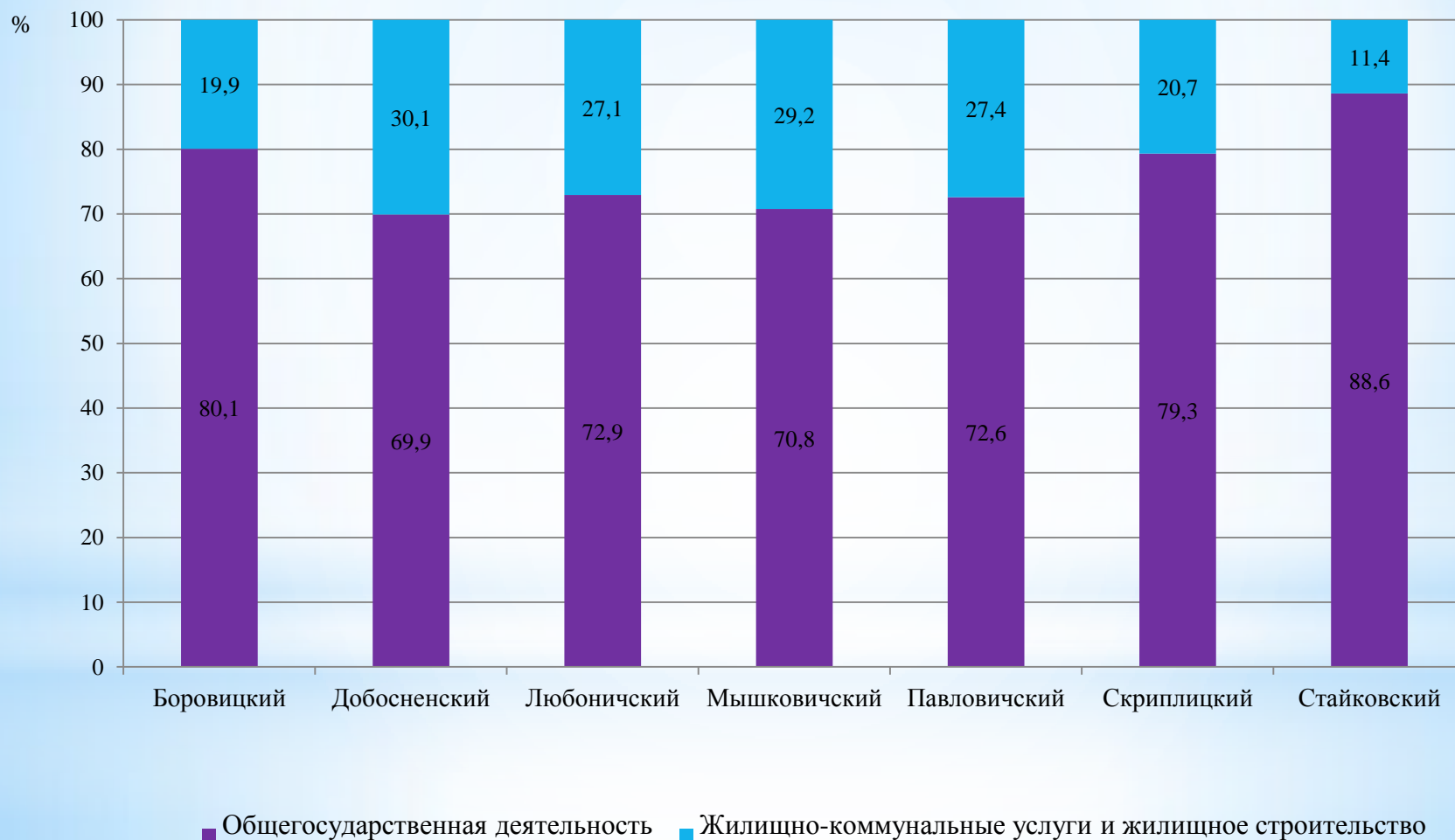
## По функциональной классификации



## По экономической классификации



# Структура расходов бюджетов сельских Советов по функциональной классификации



# Состав расходов консолидированного бюджета Кировского района по экономической классификации

в тыс.рублей

Оплата труда

14 852,2

Оплата текущего содержания сооружений  
благоустройства

909,6

Медикаменты, продукты питания,  
коммунальные услуги, трансферты  
населению

4 925,4

Обслуживание долга органов местного  
управления и самоуправления

271,8

Субсидии

2 249,3

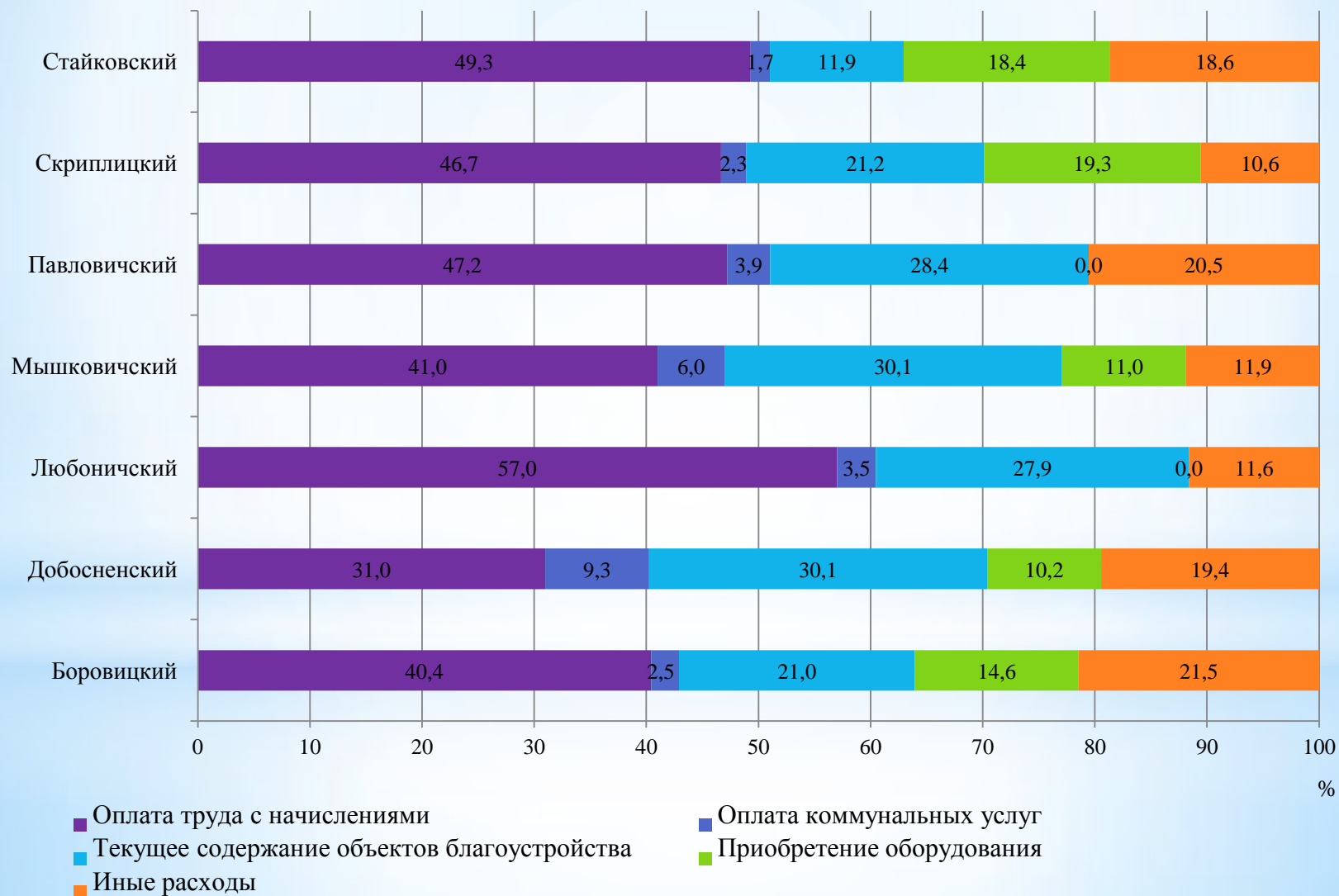
Иные расходы

1 490,7

Капитальные расходы

3 305,8

# Структура расходов бюджетов сельских Советов по экономической классификации



# Динамика расходов сельских Советов

в тыс. рублей

