

**БЮЛЛЕТЕНЬ
ОБ ИСПОЛНЕНИИ БЮДЖЕТА
КИРОВСКОГО РАЙОНА
ЗА ПЕРВОЕ ПОЛУГОДИЕ
2017 ГОДА**

Финансовый отдел Кировского райисполкома

СОСТАВ БЮДЖЕТА КИРОВСКОГО РАЙОНА



Базовый уровень 98,3%*


Районный бюджет (1 единица)

Первичный уровень 1,7%*

Бюджеты сельских советов (7 единиц)

* - доля доходов за вычетом средств, передаваемых другим бюджетам

Максимальный и минимальный объемы доходов бюджетов сельских советов



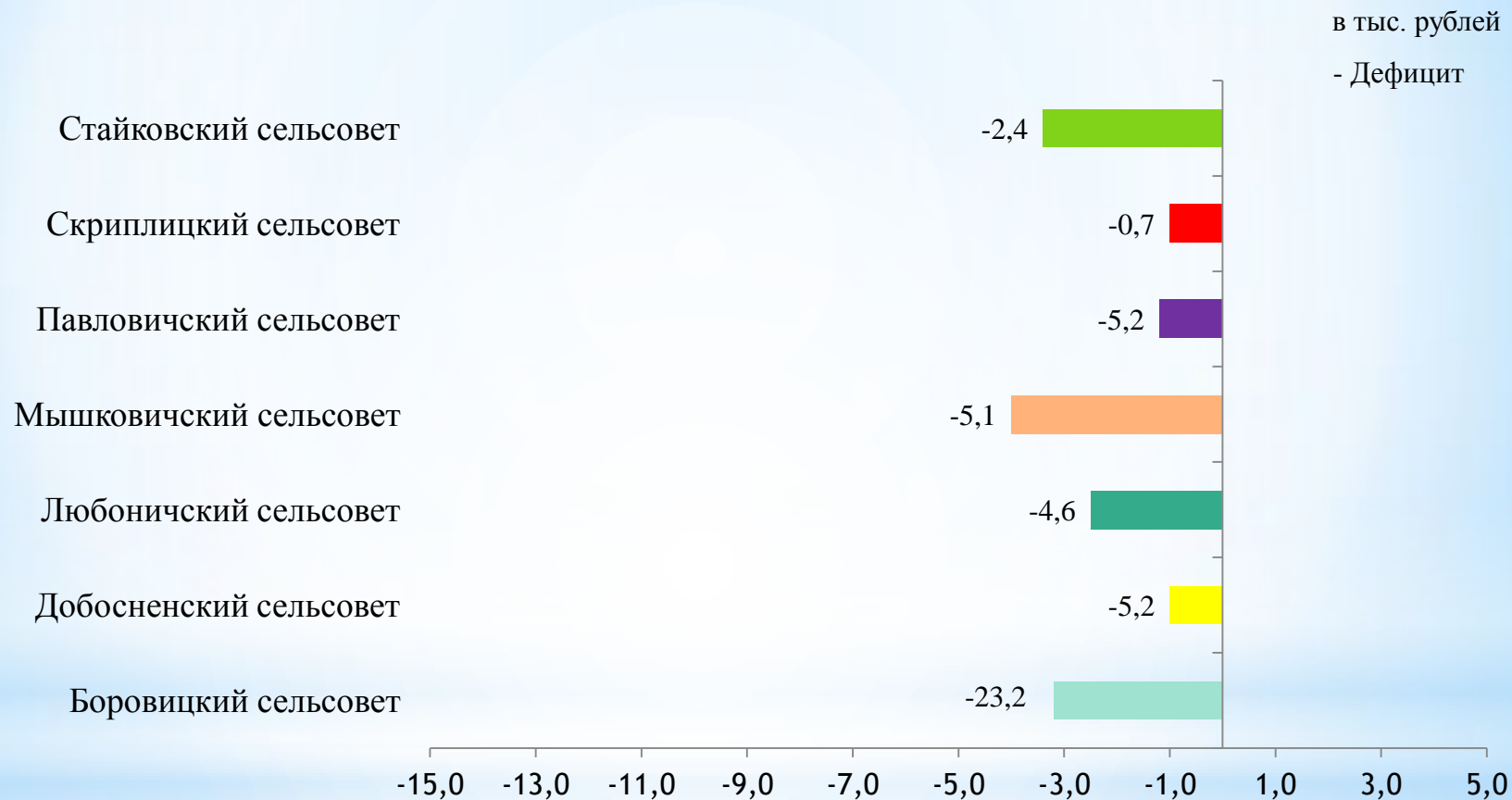
Исполнение бюджета

тыс.рублей

Наименование	ДОХОДЫ			РАСХОДЫ			ДЕФИЦИТ (-); ПРОФИЦИТ (+)	
	Уточненный годовой план	Исполнено	%	Уточненный годовой план	Исполнено	%	Уточненный годовой план	Исполнено
Консолидированный бюджет	24 897,6	10 512,7	42,2	24 897,6	11 943,4	48,0	0,0	-1 430,7
Районный бюджет	24 421,9	10 332,4	42,3	24 421,9	11 716,7	48,0	0,0	-1 384,3
Бюджеты сельских Советов	475,7	180,3	37,9	475,7	226,7	47,7	0,0	-46,4
<i>Боровицкий</i>	84,7	28,4	33,5	84,7	51,6	60,9	0,0	-23,2
<i>Добосненский</i>	78,1	30,3	38,8	78,1	35,5	45,5	0,0	-5,2
<i>Любоничский</i>	62,0	27,5	44,4	62,0	32,1	51,8	0,0	-4,6
<i>Мышковичский</i>	88,8	30,6	34,5	88,8	35,7	40,2	0,0	-5,1
<i>Павловичский</i>	60,0	21,1	35,2	60,0	26,3	43,8	0,0	-5,2
<i>Скрипицкий</i>	54,2	24,4	45,0	54,2	25,1	46,3	0,0	-0,7
<i>Стайковский</i>	47,9	18,0	37,6	47,9	20,4	42,6	0,0	-2,4

Согласно статье 7 Бюджетного кодекса Республики Беларусь консолидированный бюджет – свод бюджетов на соответствующей территории без учета межбюджетных трансфертов между этими бюджетами, бюджетных кредитов и процентов за пользование ими

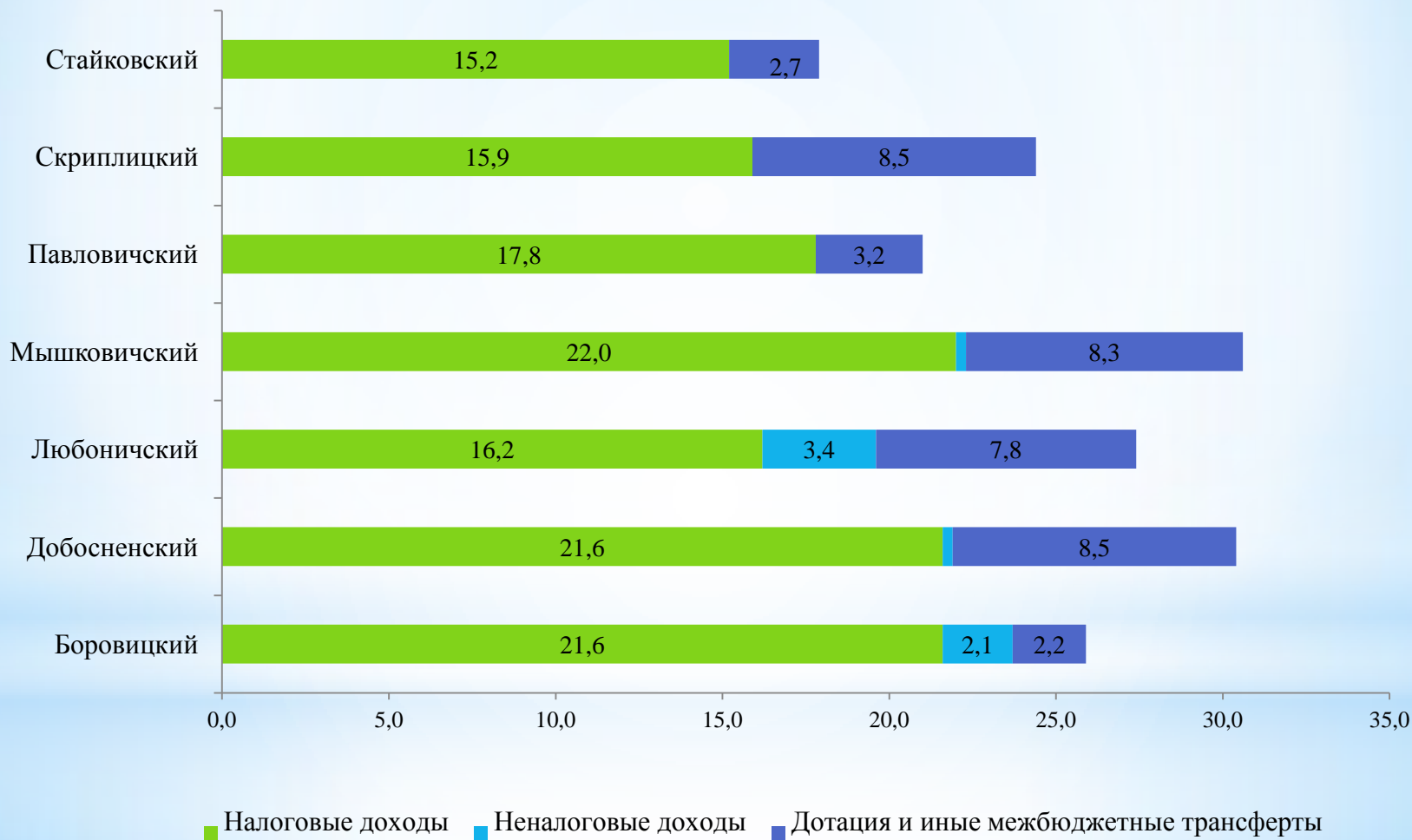
Результат исполнения бюджетов сельских советов



Общий дефицит консолидированного бюджета района за первое полугодие 2017 года составил 1 430,7 тыс. рублей

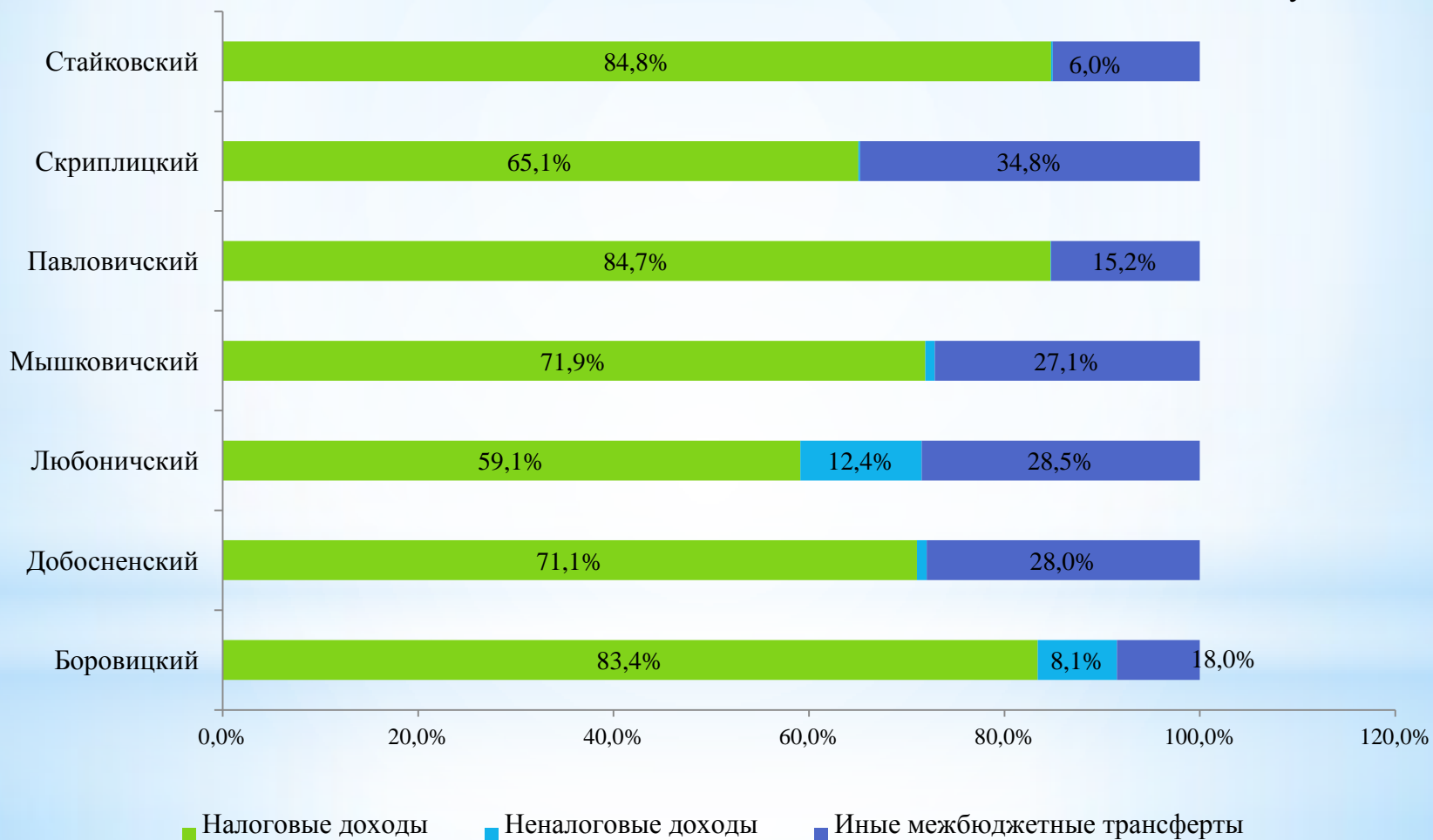
Состав доходов бюджетов сельских советов

в тыс. рублей



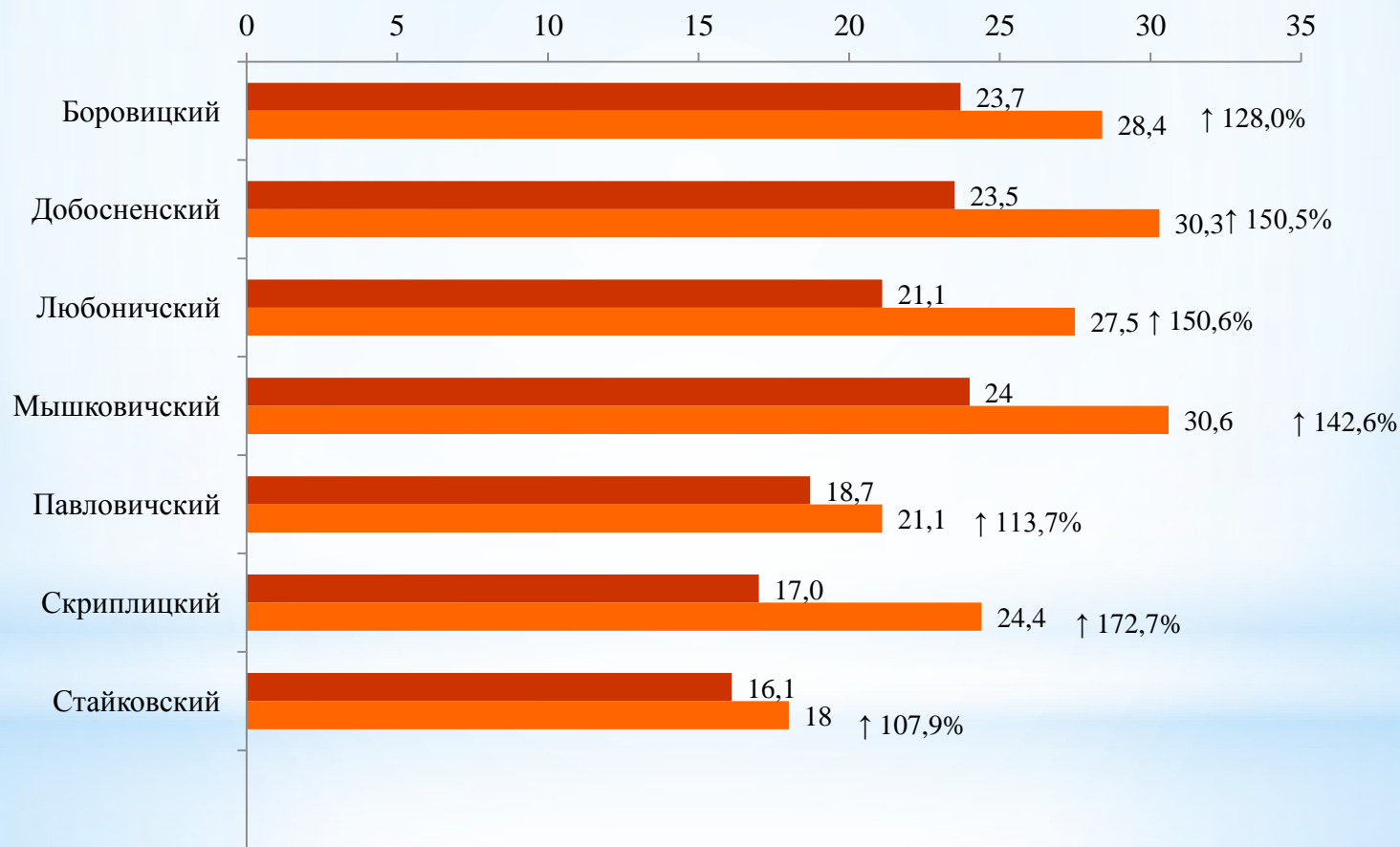
Структура доходов бюджетов сельских советов

в % к общей
сумме доходов



Динамика доходов сельских Советов

в тыс.рублей



■ 1 полугодие 2016 года ■ 1 полугодие 2017 года ↑ темп роста (↓ снижения)

Состав расходов консолидированного бюджета Кировского района по функциональной классификации

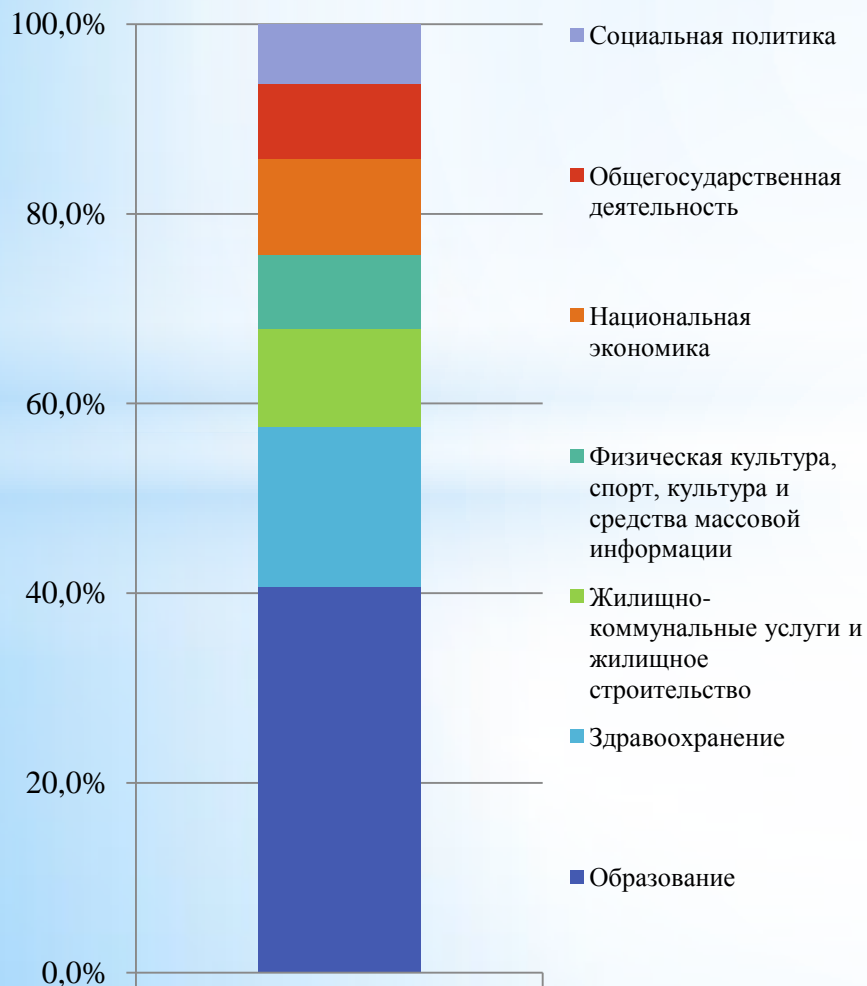
в тыс.рублей

Образование	Национальная экономика
4 854,9	1 200,4
Здравоохранение	Общегосударственная деятельность
2 018,3	938,9
Жилищно-коммунальные услуги и жилищное строительство	Социальная политика
1 243,7	750,4
Физическая культура, спорт, культура и средства массовой информации	Расходы по другим разделам
935,0	1,8

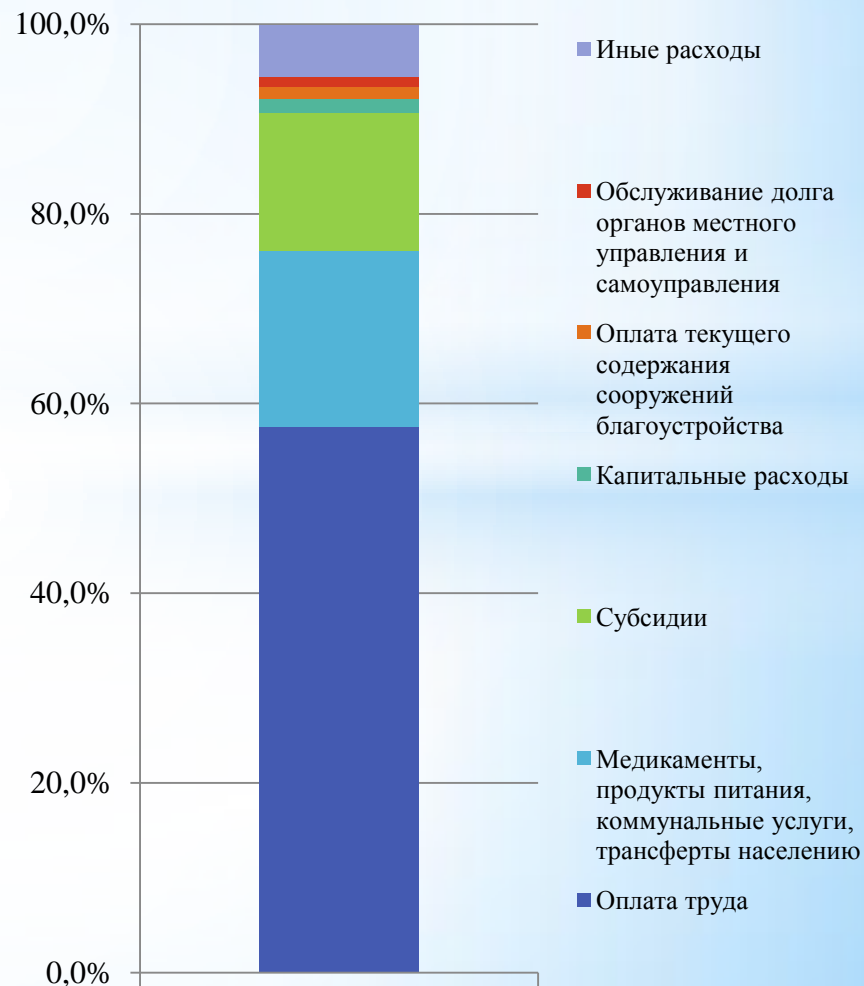
Структура расходов консолидированного бюджета

% к общей сумме расходов

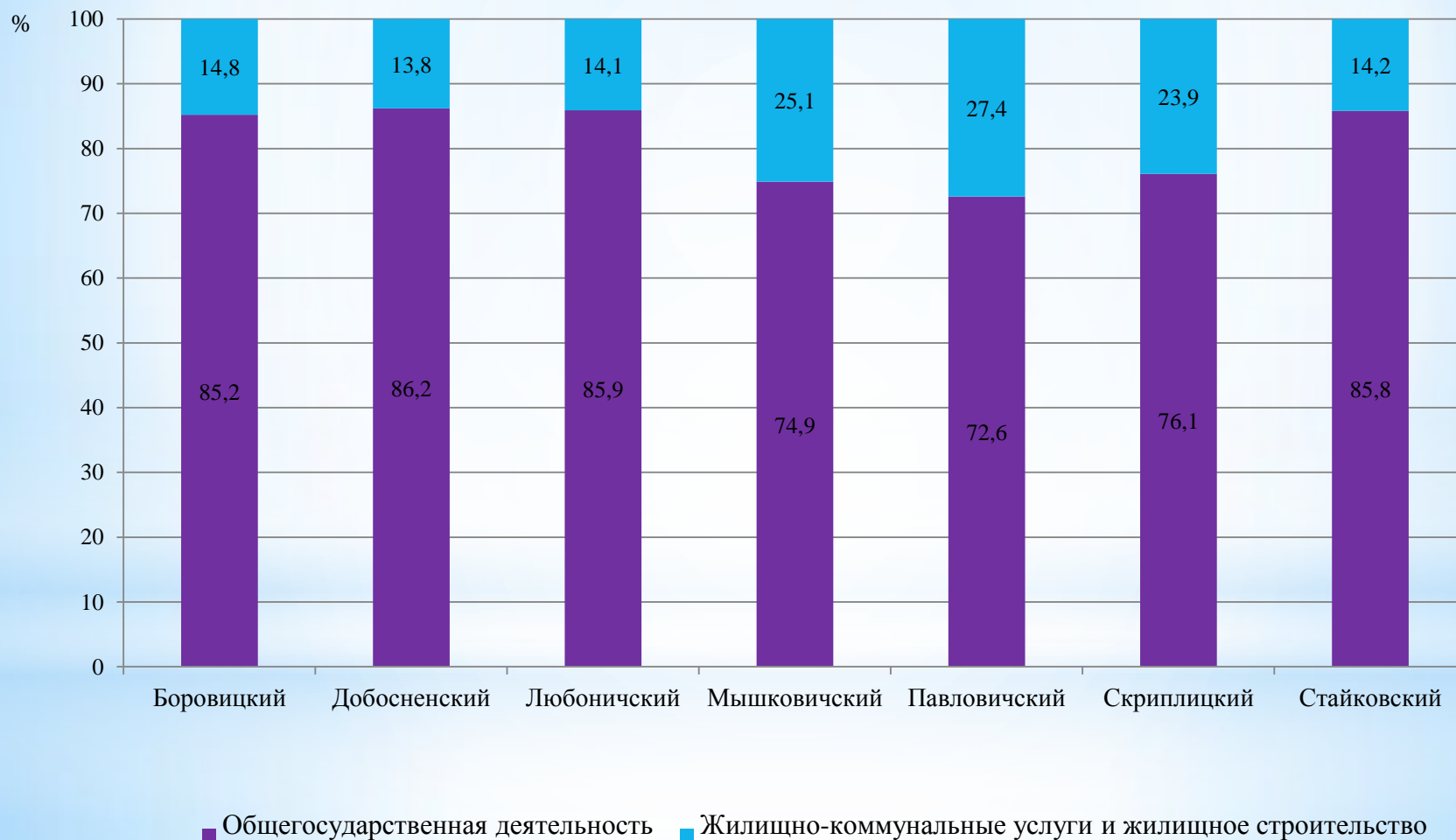
По функциональной классификации



По экономической классификации



Структура расходов бюджетов сельских Советов по функциональной классификации



Состав расходов консолидированного бюджета Кировского района по экономической классификации

в тыс.рублей

Оплата труда

6 870,1

Оплата текущего содержания сооружений
благоустройства

145,5

Медикаменты, продукты питания,
коммунальные услуги, трансферты
населению

2 215,2

Обслуживание долга органов местного
управления и самоуправления

135,7

Субсидии

1 747,5

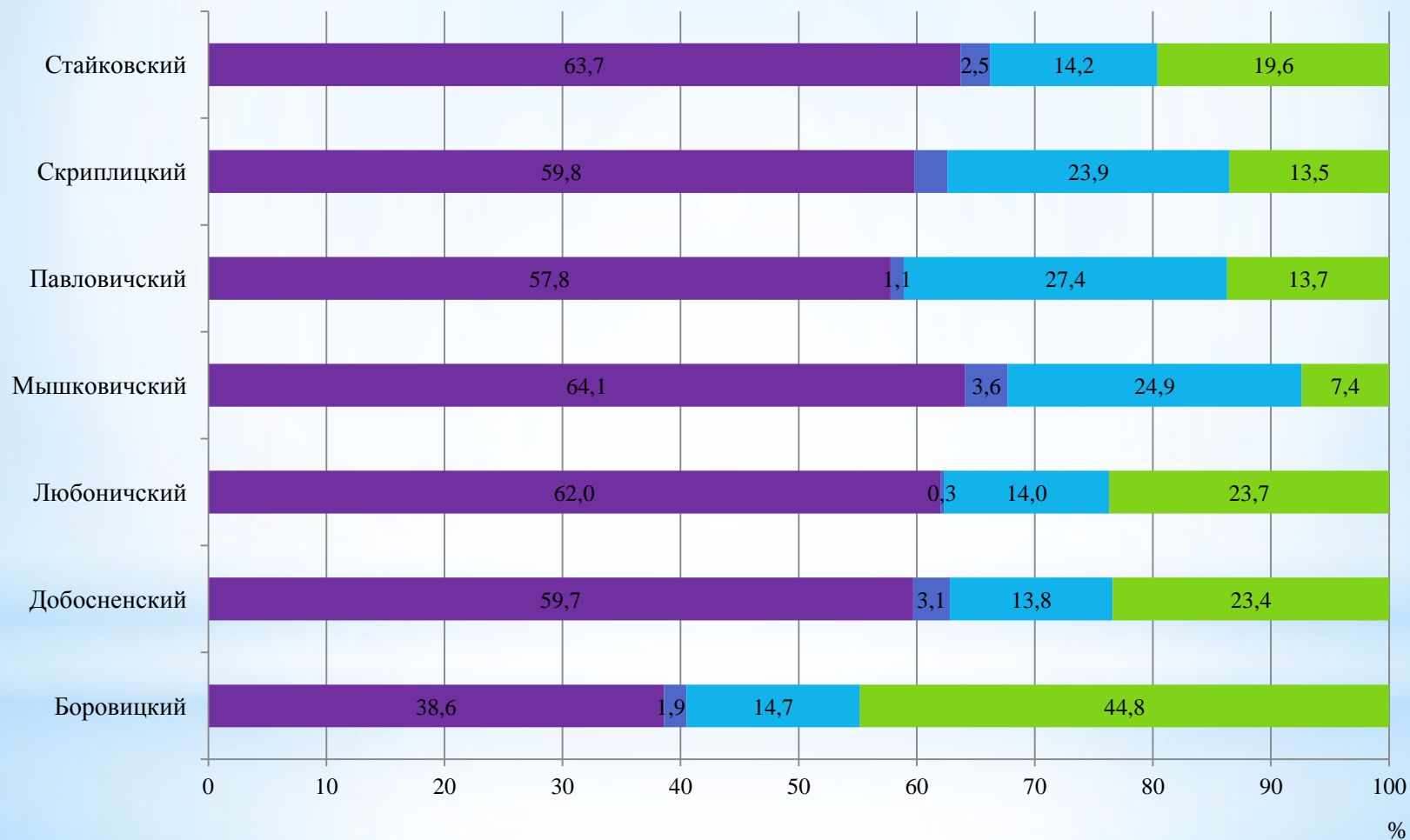
Иные расходы

642,8

Капитальные расходы

179,6

Структура расходов бюджетов сельских Советов по экономической классификации



■ Оплата труда ■ Коммунальные услуги ■ Текущее содержание сооружений благоустройства ■ Иные расходы

Динамика расходов сельских Советов

в тыс. рублей

