

**БЮЛЛЕТЕНЬ
ОБ ИСПОЛНЕНИИ БЮДЖЕТА
КИРОВСКОГО РАЙОНА
ЗА ПЕРВОЕ ПОЛУГОДИЕ
2018 ГОДА**

Финансовый отдел Кировского райисполкома

СОСТАВ БЮДЖЕТА КИРОВСКОГО РАЙОНА



Базовый уровень 97,3%*


Районный бюджет (1 единица)

Первичный уровень 2,7%*

Бюджеты сельских советов (7 единиц)

* - доля доходов за вычетом средств, передаваемых другим бюджетам

Максимальный и минимальный объемы доходов бюджетов сельских советов



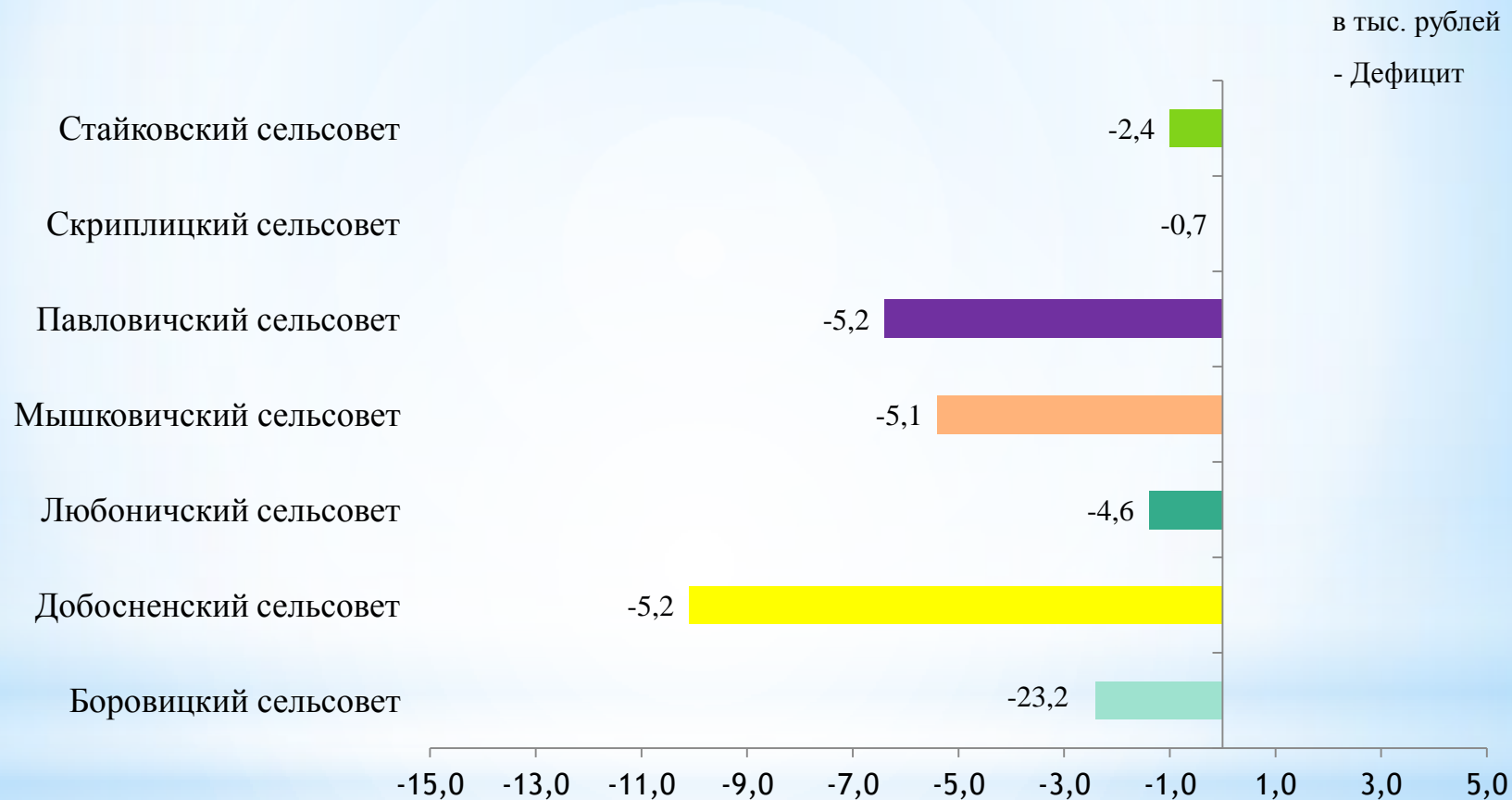
Исполнение бюджета

тыс.рублей

Наименование	ДОХОДЫ			РАСХОДЫ			ДЕФИЦИТ (-); ПРОФИЦИТ (+)	
	Уточненный годовой план	Исполнено	%	Уточненный годовой план	Исполнено	%	Уточненный годовой план	Исполнено
Консолидированный бюджет	26 558,2	13 205,7	49,7	26 558,2	13 397,4	50,4	0,0	-191,7
Районный бюджет	25 971,0	12 901,5	49,7	25 971,0	13 066,5	50,3	0,0	-165,0
Бюджеты сельских Советов	587,2	304,2	51,8	587,2	330,9	56,4	0,0	-26,7
<i>Боровицкий</i>	82,2	45,8	55,7	82,2	48,2	58,6	0,0	-2,4
<i>Добосненский</i>	110,7	66,5	60,1	110,7	76,6	69,2	0,0	-10,1
<i>Любоничский</i>	71,7	35,7	49,8	71,7	37,1	51,7	0,0	-1,4
<i>Мышковичский</i>	111,9	55,2	49,3	111,9	60,6	54,2	0,0	-5,4
<i>Павловичский</i>	73,9	36,1	48,8	73,9	42,5	57,5	0,0	-6,4
<i>Скрипицкий</i>	64,0	33,1	51,7	64,0	33,1	51,7	0,0	0,0
<i>Стайковский</i>	72,8	31,8	43,7	72,8	32,8	45,1	0,0	-1,0

Согласно статье 7 Бюджетного кодекса Республики Беларусь консолидированный бюджет – свод бюджетов на соответствующей территории без учета межбюджетных трансфертов между этими бюджетами, бюджетных кредитов и процентов за пользование ими

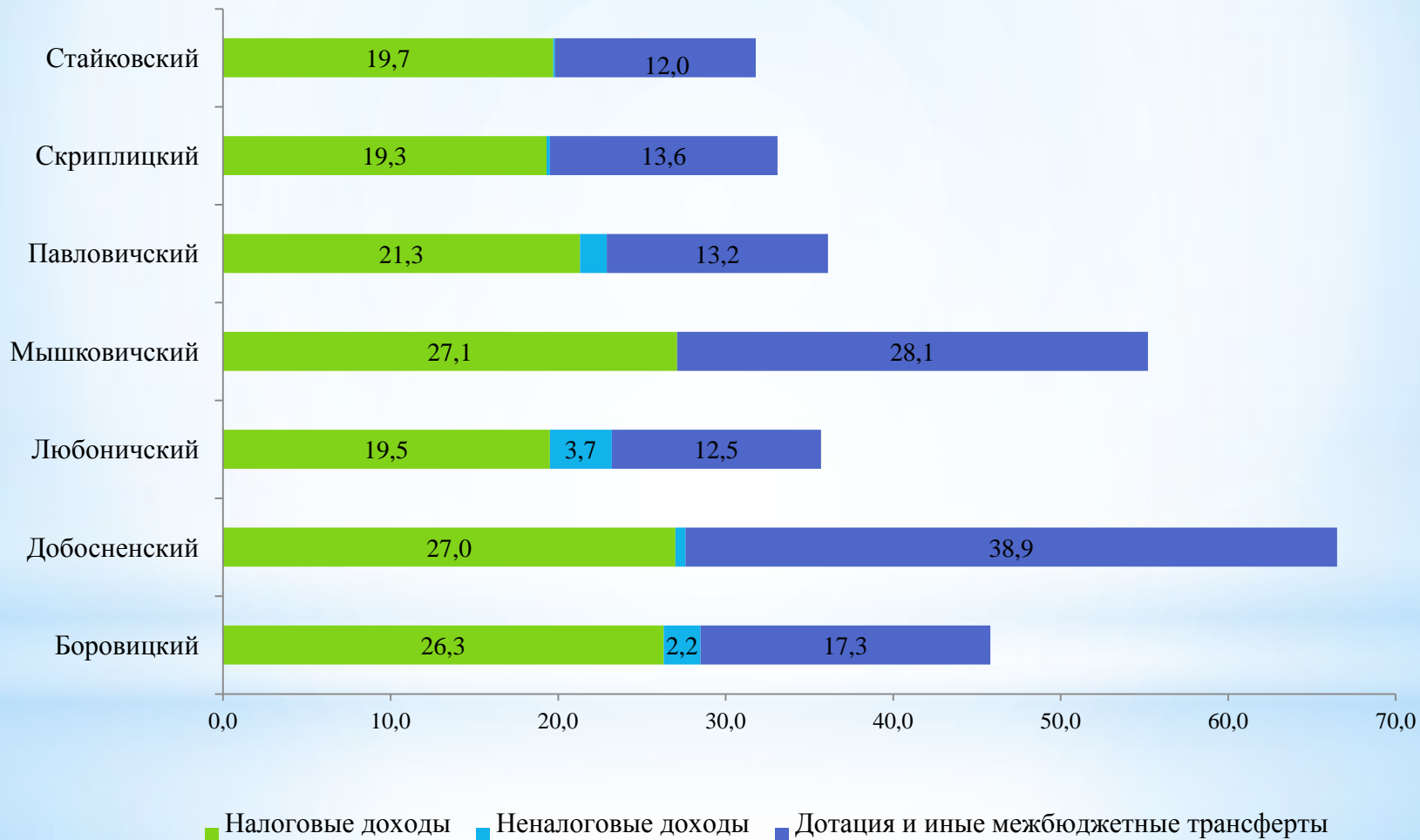
Результат исполнения бюджетов сельских советов



Общий дефицит консолидированного бюджета района за первое полугодие 2018 года составил 191,7 тыс. рублей

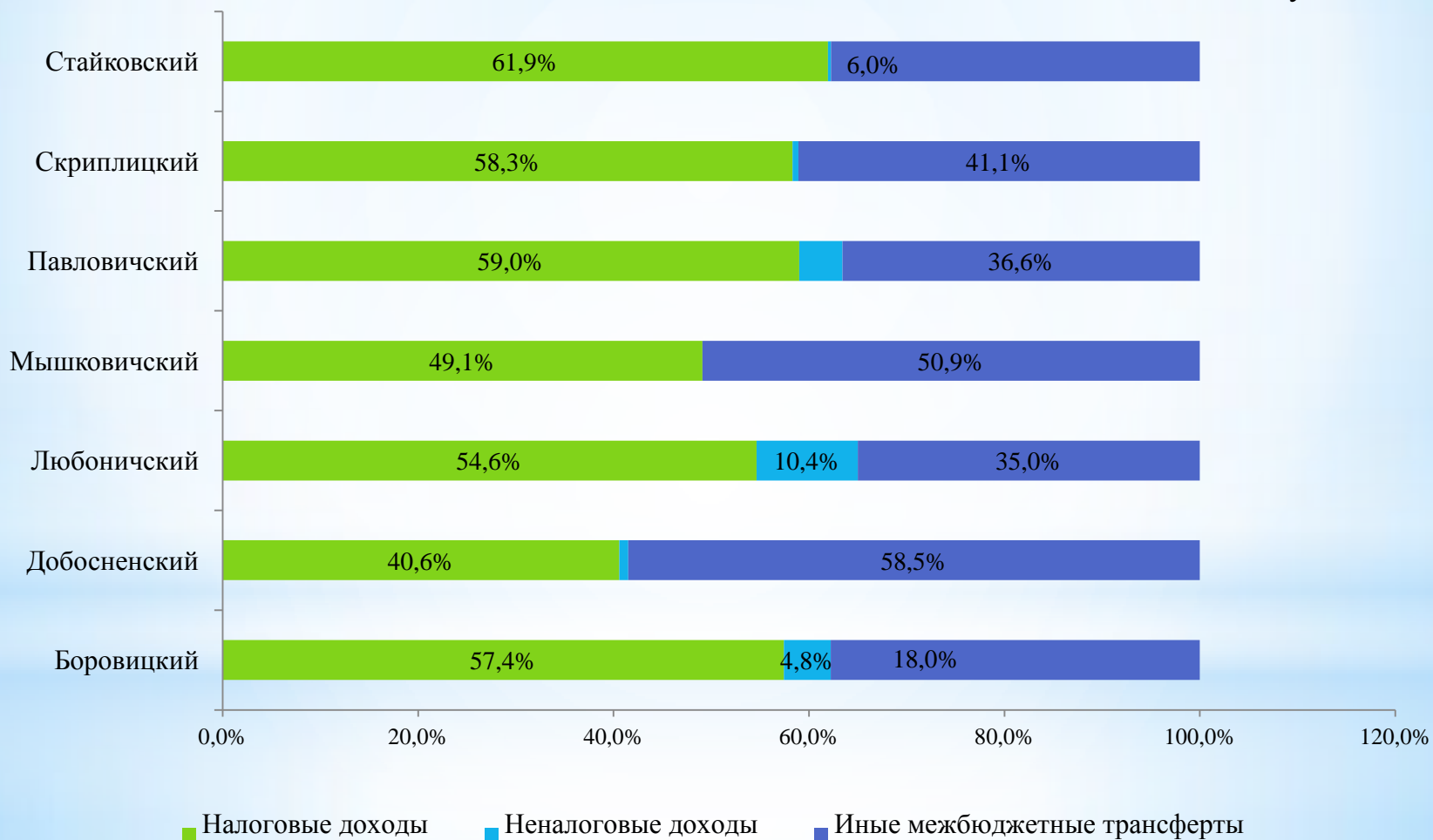
Состав доходов бюджетов сельских советов

в тыс. рублей



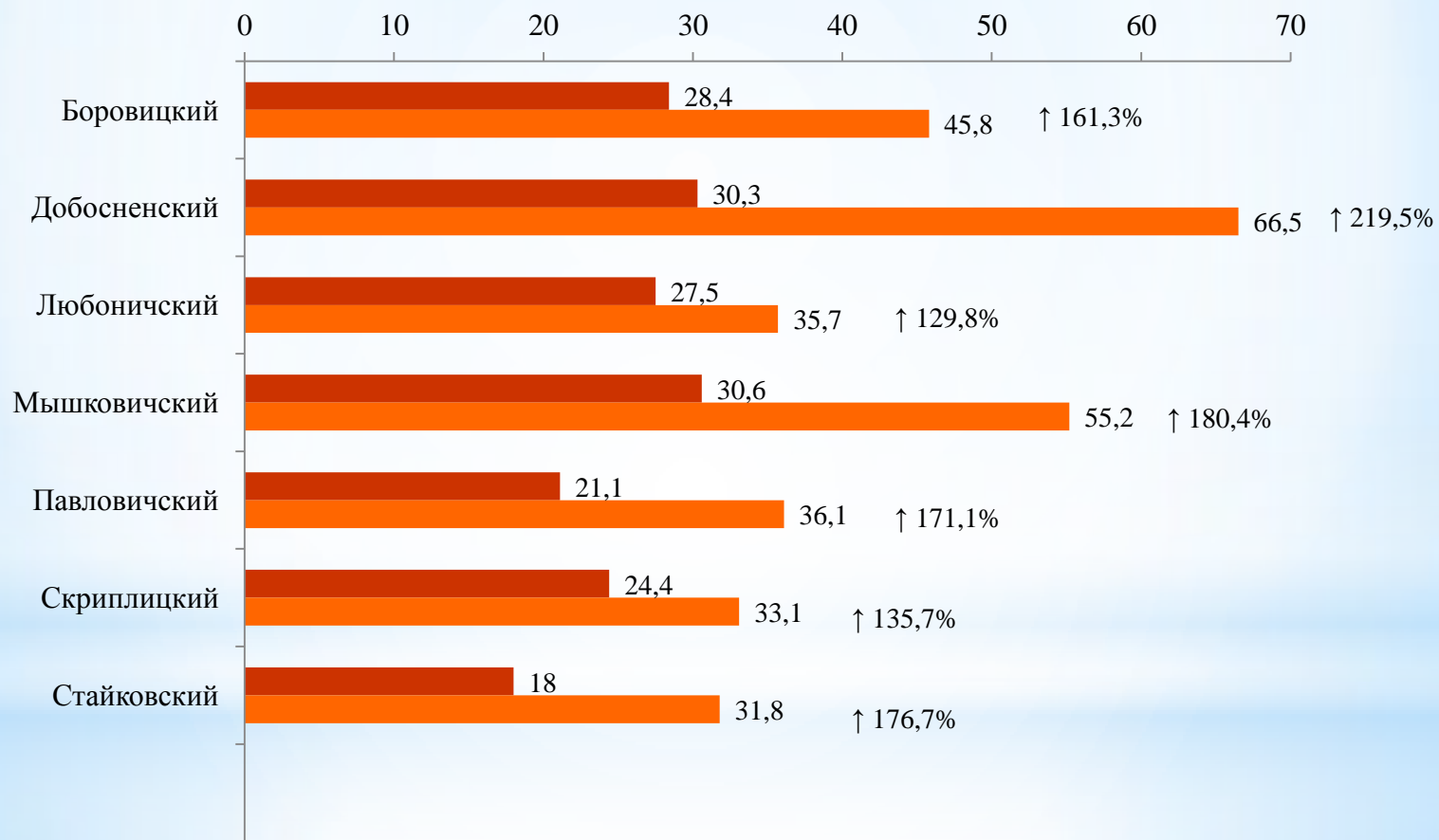
Структура доходов бюджетов сельских советов

в % к общей
сумме доходов



Динамика доходов сельских Советов

в тыс.рублей



■ 1 полугодие 2017 года ■ 1 полугодие 2018 года ↑ темп роста (↓ снижения)

Состав расходов консолидированного бюджета Кировского района по функциональной классификации

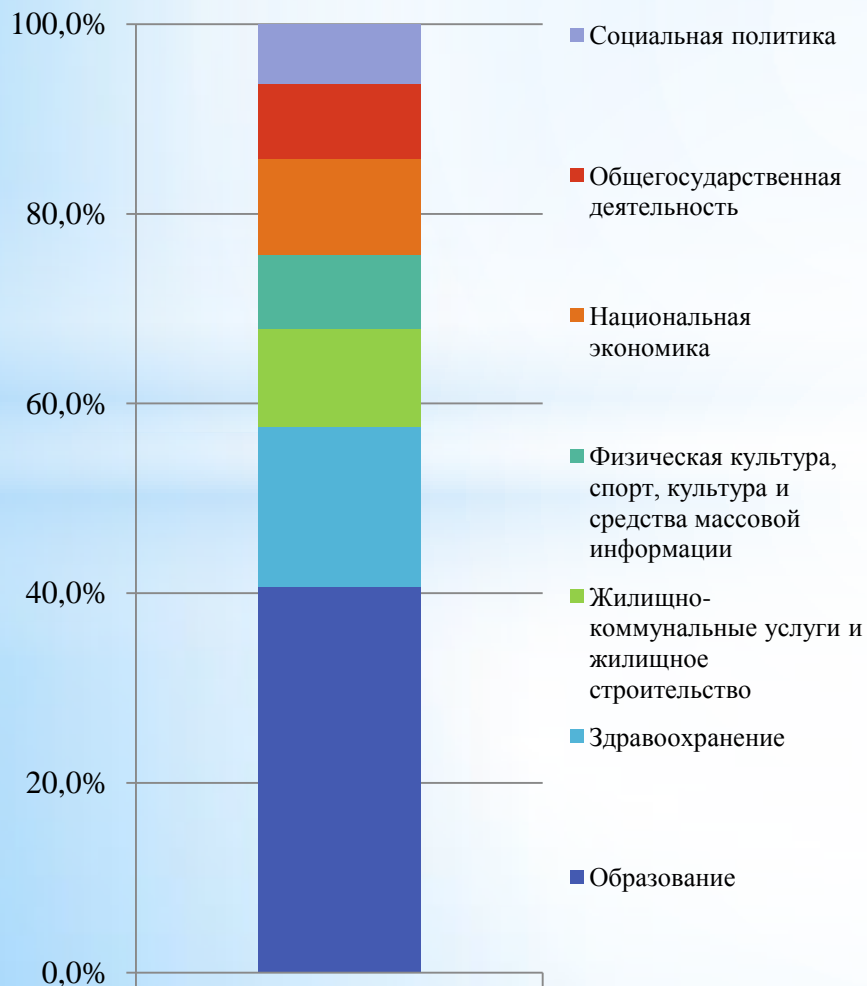
в тыс.рублей

Образование	5 602,1	Национальная экономика	510,6
Здравоохранение	2 300,8	Общегосударственная деятельность	1 054,0
Жилищно-коммунальные услуги и жилищное строительство	1 640,0	Социальная политика	799,8
Физическая культура, спорт, культура и средства массовой информации	1 034,4	Расходы по другим разделам	455,7

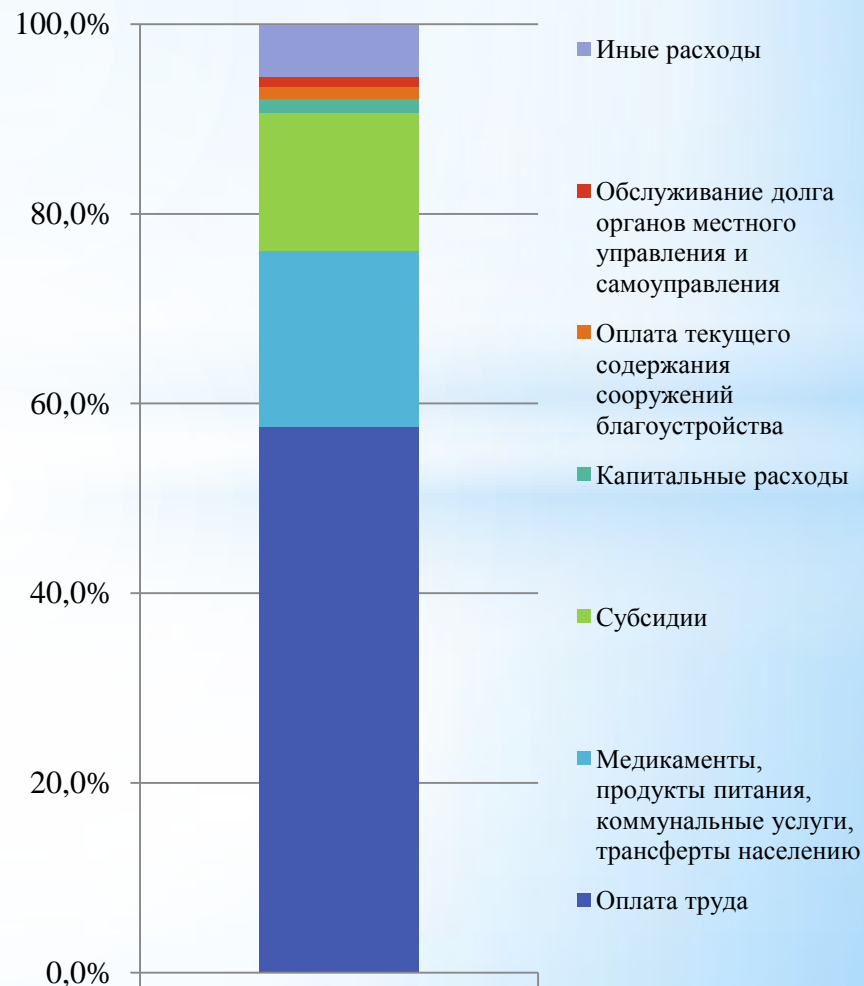
Структура расходов консолидированного бюджета

% к общей сумме расходов

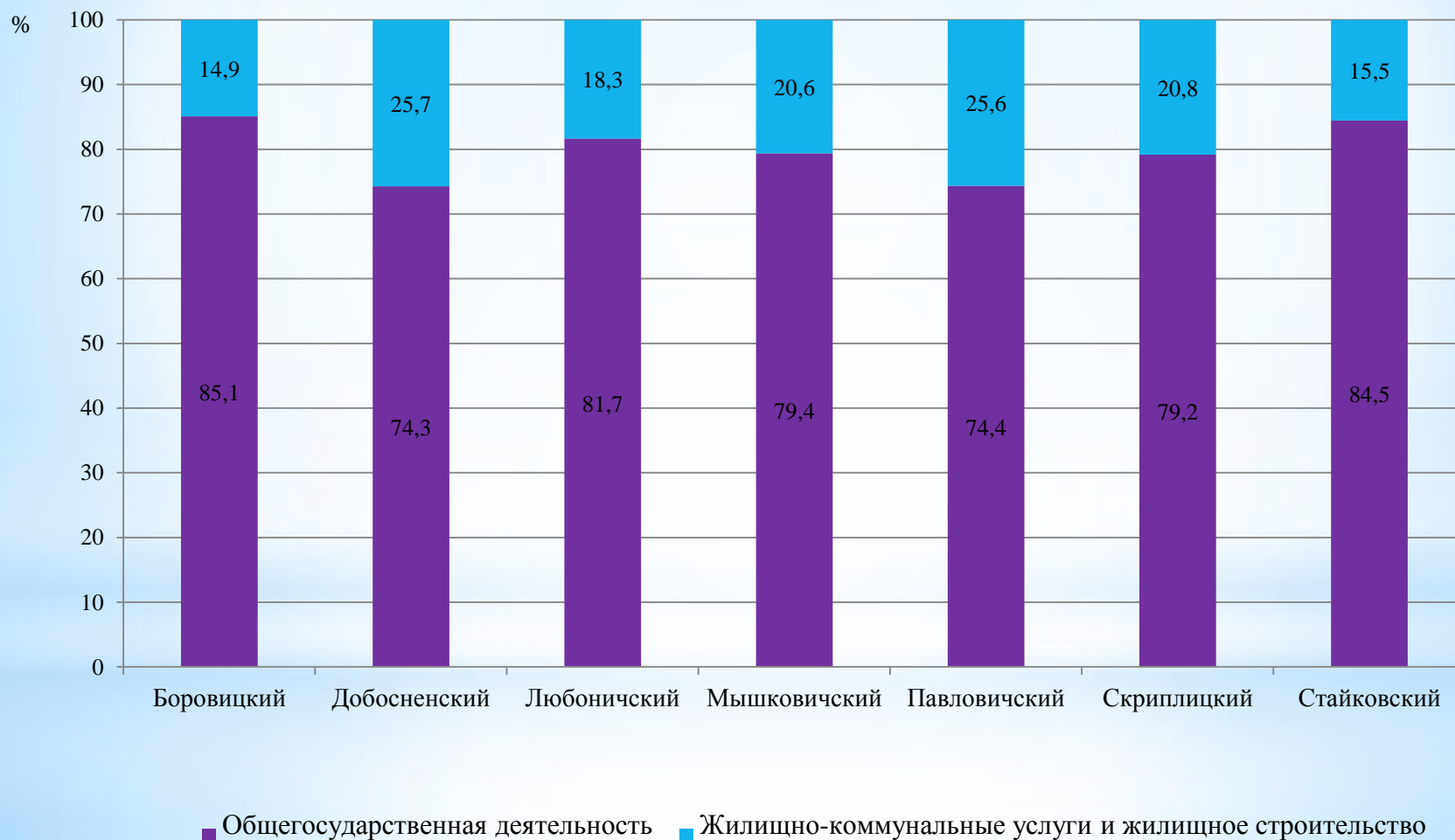
По функциональной классификации



По экономической классификации



Структура расходов бюджетов сельских Советов по функциональной классификации



Состав расходов консолидированного бюджета Кировского района по экономической классификации

в тыс.рублей

Оплата труда

7 728,4

Оплата текущего содержания сооружений
благоустройства

415,5

Медикаменты, продукты питания,
коммунальные услуги, трансферты
населению

2 677,0

Обслуживание долга органов местного
управления и самоуправления

135,0

Субсидии

814,8

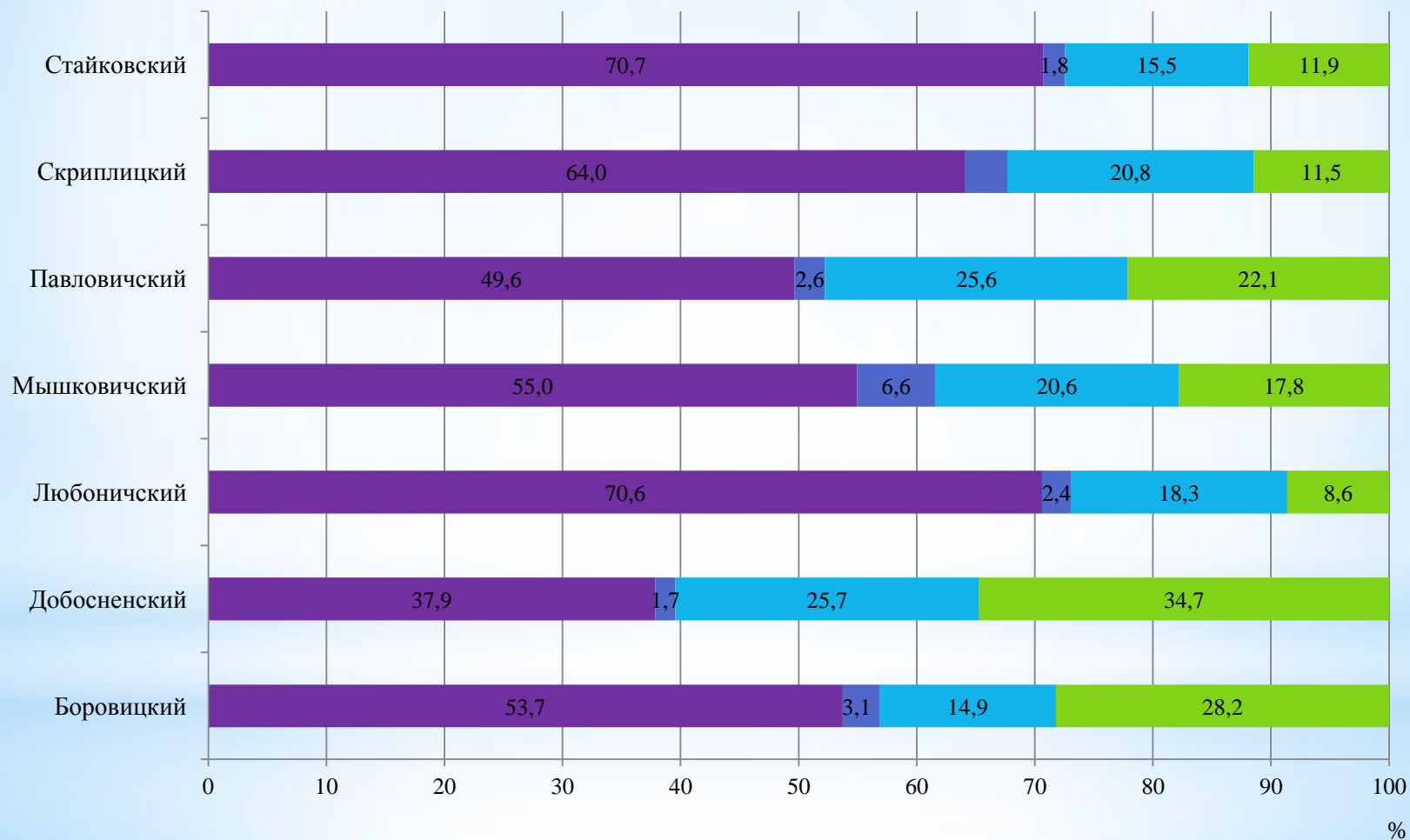
Иные расходы

722,4

Капитальные расходы

904,3

Структура расходов бюджетов сельских Советов по экономической классификации



■ Оплата труда ■ Коммунальные услуги ■ Текущее содержание сооружений благоустройства ■ Иные расходы

Динамика расходов сельских Советов

в тыс. рублей

